

Структура плана развития и отчета

Уполномоченный орган соответствующей отрасли (исполнительный орган, финансируемый из местного бюджета):

Орган утверждения: Совет директоров

Наименование организации: Некоммерческое акционерное общество Медицинский университет Караганды

Код общего классификатора видов экономической деятельности 85421

Секция: Здравоохранение и социальное обслуживание населения

Раздел: Деятельность в области здравоохранения

Группа: Высшее образование

Класс: --

Период: 2019-2023

Планируемый/текущий/отчетный период: 2019

Вид (утверждение, уточнение, корректировка, отчет - оценка, отчет-факт) Исполнение годового плана развития

Дата _____ № _____

Основание уточнение/корректировки: Утверждение годового плана развития

Краткое обоснование необходимости уточнения и корректировки: Исполнение годового плана развития

Прогнозируемый и ожидаемый результат: Исполнение годового плана развития

Председатель правления – Ректор

А

Досмагамбетова Р.С.

Главный бухгалтер

С -

Дурмаганбетова С.Б.



Паспорт организации

Орган управления: ГОСУДАРСТВЕННОЕ УЧРЕЖДЕНИЕ "МИНИСТЕРСТВО ЗДРАВООХРАНЕНИЯ РЕСПУБЛИКИ КАЗАХСТАН" РНН: 620500078202; БИН: 170340000915; Адрес: Казахстан, 010000, Нур-Султан г.а.,
 Наименование организации : НЕКОММЕРЧЕСКОЕ АКЦИОНЕРНОЕ ОБЩЕСТВО "МЕДИЦИНСКИЙ УНИВЕРСИТЕТ КАРАГАНДЫ"
 Вид документа: ежегодное уточнение план развития
 Пятилетний период: 2019 - 2023
 Планируемый / отчетный период: 2019 год
 дата <дата> № <номер>

Наименование		Информация	
Полный юридический адрес		Казахстан, 100008, Карагандинская область, Караганды г.а. - район им. Казыбек би, ул.Гоголя, 40	
Полный фактический адрес		Казахстан, 100008, Карагандинская область, Караганды г.а. - район им. Казыбек би, ул.Гоголя, 40	
Контактные телефоны			
Электронный адрес (e-mail), сайт		info@kmu.kz, info@kgmu.kz, kargmu@mail.ru	
БИН (бизнес-идентификационный номер)		190140033600	
Вид деятельности по ОКЭД (Общий классификатор видов экономической деятельности)		Отрасль-Высшее образование	
Идентификационный код по ОКПО (Общий классификатор предприятий и организаций)			
Организационно-правовая форма		Акционерное общество	
Краткая история создания:	Постановление Правительства Республики Казахстан, в соответствии с которым создана Организация	№ 646 от 16 октября 2018 года О вопросах создания некоммерческого акционерного общества «Медицинский университет Караганды»	
	Виды деятельности (в соответствии с Уставом)	образовательная, научная, клиническая, обеспечение обучающихся и работников питания, проживанием, обеспечение безопасности обучающихся, издательскую и полиграфическую деятельность для обеспечения образовательного процесса, исследований, воспитательной и социально-культурной деятельности	
	Дата и номер государственной регистрации (перерегистрации) в органах юстиции	Дата госрегистрации: 28.01.2019, № госрегистрации: 13050-1930-01-АО, Дата первичной госрегистрации: 28.01.2019	
Является ли субъектом естественной монополии	сфера естественной монополии	нет	
	вид регулируемых услуг (товаров, работ)		
	основание включения в Государственный регистр субъектов естественных монополий		
Является ли субъектом рынка, занимающим доминирующее или монополиное положение	Занимаемая доля на рынке в %	Вид деятельности	Географические границы
Является ли природопользователем	Лицензия и (или) разрешение на право природопользования, орган выдавший лицензию и (или) разрешение	от	
		№	
	Решение на право природопользования, орган принявший решение (Правительство Республики Казахстан, местный исполнительный орган)	от	
		№	
	Договор (контракт) на право природопользования, орган, заключивший договор (контракт)	от	
	№		
Характеристика природопользования		постоянное	временное
		отчуждаемое	неотчуждаемое
		первичное	вторичное
		возмездное	безвозмездное
Является ли недропользователем	Операции по недропользованию	Вид операции	
		Орган, заключивший контракт (выдавший разрешение)	
		Контракт (разрешение)	от
			№
		Вид операции	
		Орган, заключивший контракт (выдавший разрешение)	
		Контракт (разрешение)	от
			№
		Разрешение на специальное водопользование	

Является ли водопользователем	Разрешение на право водопользования, орган выдавший решение		от	2014		
	Характеристика водопользования		№	19-11-4-12\539 19-11-4-12\539		
Является ли землепользователем	Решение на право землепользования, орган принявший решение		постоянное	временное	ДА	
	Характеристика землепользователя		отчуждаемое	неотчуждаемое		
			первичное	вторичное		
			возмездное	безвозмездное		
Является ли лесопользователем	долгосрочное лесопользование	Протокол о результатах тендера на лесопользование (договор), орган, заключивший договор	от			
	временное лесопользование	Лесной билет, орган, его выдавший	№			
Уставный капитал:	В соответствии с уставом (тыс. тенге)		от			
	Неоплаченный (тыс. тенге)		№			
Количество акций			Объявленные		Размещенные	Выкупленные
Всего						
в том числе	Простые акции	Всего				
		в том числе	в государственной собственности	X		X
	Привилегированные акции	Всего				
		в том числе	в государственной собственности	X		X
			в частной собственности	X		X
Стоимость и доходность одной акции			2017	2018	2019	
			(факт отчетного финансового года)	(оценка текущего финансового года)	(утвержденный/уточненный план/оценка/факт)	
Стоимость одной акции						
Доходность одной акции	общая					
	без учета доходов, получаемых по государственному заданию и реализации продуктов (продукции) государственным учреждениям					
Темп прироста стоимости одной акции						
Сведения о регистраторе						
Доли в уставном капитале (ТОО), %	Всего					
	в том числе	в государственной собственности				
		в частной собственности				
Ограниченное в распоряжении имущество и имущество, на которое наложено обременение	тыс.тенге	% от балансовой стоимости	Акт, которым ограничено распоряжение (документ, являющийся основанием наложения обременения)	Субъект, в интересах которого наложено ограничение (обременение)		
Всего			X	X		



Председатель правления Директор

Главный бухгалтер

AP/

Досмагамбетова Р.С.

Нурмаганбетова С.Б.

Корпоративная структура

Орган управления: ГОСУДАРСТВЕННОЕ УЧРЕЖДЕНИЕ "МИНИСТЕРСТВО ЗДРАВООХРАНЕНИЯ РЕСПУБЛИКИ КАЗАХСТАН" РНН: 620500078202; БИН: 170340000915; Адрес: Казахстан, 010000, Нур-Султан г.а.,
 Наименование организации : НЕКОММЕРЧЕСКОЕ АКЦИОНЕРНОЕ ОБЩЕСТВО "МЕДИЦИНСКИЙ УНИВЕРСИТЕТ КАРАГАНДЫ"
 Вид документа: ежегодное уточнение план развития
 Пятилетний период: 2019 - 2023
 Планируемый / отчетный период: 2019 год
 дата <дата> № <номер>

№ / уровень				ОПФ	БИН	Наименование организации	% акций (долей участия)	
1	2	3	4					
Количество субъектов квазигосударственного сектора, формируемое Организацией								
ОПФ				Дочерние организации (первого уровня)	Организации второго уровня	Организации третьего уровня	Организации четвертого уровня	Итого
АО								
ТОО								
ОО								
Фонд								
Итого								

Председатель правления - Ректор

Главный бухгалтер



Je

AL

Досмагамбетова Р.С.

Нурмаганбетова С.Б.

Орган управления: ГОСУДАРСТВЕННОЕ УЧРЕЖДЕНИЕ "МИНИСТЕРСТВО ЗДРАВООХРАНЕНИЯ РЕСПУБЛИКИ КАЗАХСТАН" РНН: 620500078202; БИН: 170340000915; Адрес: Казахстан, 010000, Нур-
 Наименование организации : НЕКОММЕРЧЕСКОЕ АКЦИОНЕРНОЕ ОБЩЕСТВО "МЕДИЦИНСКИЙ УНИВЕРСИТЕТ КАРАГАНДЫ"
 Вид документа: ежегодное уточнение план развития
 Пятилетний период: 2019 - 2023
 Планируемый / отчетный период: 2019 год
 дата <дата> № <номер>

Основные направления деятельности

Цели, задачи и ключевые показатели

Информация о доведении целей уполномоченным органом соответствующей отрасли	Цели органа управления		Цели организации			Ключевые показатели		
	№	содержание	№	содержание	показатель			
	А	Б	В	Г	Д	Е	Ж	З
Доведение цели	Доведено							
дата документа	04.09.2019							
№ документа	18-02-13/4807-И							
	1	Развитие кадрового потенциала и науки в сфере здравоохранения. Улучшение доступности качественных медицинских услуг	1	Содействие развитию системы здравоохранения Республики Казахстан путем создания необходимых условий для получения качественного образования, направленных на формирование, развитие и профессиональное становление личности на основе национальных и общечеловеческих ценностей, достижений науки и практики	конечный		Процент трудоустройства выпускников	
							Средний индекс Хирша производственного персонала	
							Удельный вес обоснованных жалоб от общего числа	
							Доля выпускников вузов, обучившихся по	
							Средний индекс Хирша научно-педагогических	
							Доля обоснованных жалоб от общего количества	
					Задача			
					№	наименование	показатели	содержание результата
					1	Совершенство в образовании и студенческой жизни	прямой	Подготовка кадров по образовательным программам высшего послевузовского
							качества	Позиция вуза в рейтинге лучших университетов по версии QS (by Subject)
							качества	Доля выпускников интернатуры, успешно прошедших независимую
							качества	Доля выпускников резидентуры, успешно прошедших независимую экзаменацию с
							качества	Доход от платных образовательных услуг
							качества	Доля иностранных обучающихся
							качества	Количество разработанных совместно со стратегическими партнерами
							качества	Доля обучающихся, принявших участие в программах академической мобильности
							качества	Доля сотрудников, участвующих в программах академической мобильности
							качества	Доля производственного персонала в возрасте до 45 лет, владеющего

					прямой	Услуги по обеспечению питанием обучающихся и работников
					качества	Удовлетворенность качеством оказания услуг
					прямой	Услуги по операционной аренде
					качества	Удовлетворенность качеством оказания услуг
					прямой	Подготовка кадров по программам высшего и послевузовского образования
					качества	Доля выпускников резидентуры, успешно прошедших независимую аттестацию с коррекцией обучающихся по
					прямой	Образовательные услуги по дополнительному образованию
					качества	Доля программ ПК и ПП кадров включенных в реестр образовательных
				2	Лидерство в исследованиях	
					прямой	Услуги по научно-исследовательской экспертно-оценочной деятельности в
					качества	Количество статей в журналах, индексируемых в базах данных Scopus и
					качества	Доля доходов от научной деятельности в общем бюджете
					качества	Доля расходов на научную деятельность от общего объема бюджета
					качества	Количество международных проектов
					качества	Отношение количества статей, опубликованных в течение последних
				3	Содействие в системе здравоохранения в укреплении и сохранении здоровья	
					прямой	Улучшение доступности и качества медицинской помощи, обеспечение
					качества	Удельный вес хирургических вмешательств с использованием
					качества	Доход от оказания платных медицинских услуг
					качества	Средний уровень удовлетворенности пациентов
					качества	Доля иностранных граждан от общего числа пациентов в УГ
					качества	Доля ППС, работающих в ЕНСЗ

Пояснительная записка

Удельный вес обоснованных жалоб от общего числа жалоб" - показатель достигнут, его фактическое значение (0%) лучше, чем плановое (3%). - "Количество статей в журналах, индексируемых в базах данных Scopus и Web of Science, по отношению к количеству производственного персонала" - показатель достигнут, его фактическое значение (1:16) лучше, чем плановое (1:10)




Председатель правления - Ректор

Главный бухгалтер

Handwritten signature

Досмагамбетова Р.С.

Нурмаганбетова С.Б.



Методика (формула) расчета	единица измерения	2017	2018	2019				2020	2021	2022	2023
		Факт	Факт / оценка	Утвержденный план	Уточнение во 2 полугодии	Отчет (оценка / факт)	Отклонение в % (факта от плана)	Утвержденный план/Уточненный план	Утвержденный план/Уточненный план	Утвержденный план/Уточненный план	Утвержденный план/Уточненный план
И	К	1	2	3	3	4	5	6	9	12	15
[Число выпускников,	%				95,00	97,00	102,11				
[Сумма индексов Хирша по базам	индекс				0,30	0,40	133,33				
[Число обоснованных жалоб] /	не более %				3,00						
[Число выпускников программ	%							95,00	95,00	95,00	95,00
[Сумма индексов Хирша по базам	индекс							0,32	0,34	0,36	0,38
[Количество обоснованных жалоб] /	не более %							3,00	3,00	3,00	3,00
					6 951,00	6 951,00	100,00	6 706,00			
Позиция вуза в рейтинге лучших университетов по версии QS	позиция										
[Число выпускников интернатуры, включая прошедших независимую	%				97,00	99,90	102,99				
[Число выпускников резидентуры, включая прошедших независимую	%				92,00	100,00	108,70				
[Доход от платных образовательных услуг]	тыс.тенге				2 316 893,72	2 370 840,12	102,33				
[Численность иностранных студентов] / [Общая численность	%				17,00	18,60	109,41				
[Количество разработанных совместно со стратегическими	ед.				4,00	5,00	125,00				
[Число обучающихся, участвующих в программах академической	%				5,00	6,30	126,00				
[Число ППС, участвовавших в программах академической	%				6,50	6,50	100,00				
[Число научно-педагогических кадров до 45 лет, владеющих	%				30,00	35,00	116,67				

					1,00	1,00	100,00	1,00	1,00	1,00	1,00
[Клиенты, удовлетворенные качеством услуг] / Общее количество	%				75,00	84,00	112,00	75,00	75,00	75,00	75,00
					1,00	1,00	100,00	1,00	1,00	1,00	1,00
[Клиенты, удовлетворенные качеством услуг] / Общее количество	%				75,00	81,00	108,00	75,00	75,00	75,00	75,00
								6 706,00	6 606,00	6 810,00	6 820,00
[Число выпускников резидентуры, успешно прошедших экзамены]	%							85,00	85,00	85,00	85,00
[Численность иностранных студентов, обучающихся в виде до	%							17,00	18,00	18,00	19,00
								1 472,00	1 550,00	1 580,00	1 600,00
[Количество программ повышения квалификации и переподготовки	%							3,00	4,00	5,00	6,00
					17,00	17,00	100,00	34,00	32,00	34,00	35,00
I: [[Численность производственного персонала] / [Количество статей	1:ед.				20,00	16,00	80,00				
[Объем доходов от научной деятельности в отчетном	%				10,00	10,10	101,00				
[Объем расходов на научную деятельность] / [Общий объем	%				2,30	2,50	108,70				
[Количество международных проектов]	ед.				5,00	6,00	120,00				
I: [[Численность научно-педагогических работников вуза, по	соотношение							4,00	3,00	3,00	3,00
					8,00	8,00	100,00	8,00	15,00	15,00	15,00
[Число хирургических вмешательств с использованием	%				85,00	86,00	101,18				
[Доход от оказания платных медицинских услуг]	тыс.тенге				213 859,65	214 632,54	100,36				
[Среднее арифметическое результатов анкетирования по шкале	%							75,00	75,00	75,00	75,00
[Количество иностранных граждан, пропеченных в УГ] / Общее	%							0,50	0,80	1,00	1,20
[Количество ППС клинических кафедр, работающих в ЕНЦЗЛ /	%							45,00	47,00	50,00	52,00

Орган управления: ГОСУДАРСТВЕННОЕ УЧРЕЖДЕНИЕ "МИНИСТЕРСТВО ЗДРАВООХРАНЕНИЯ РЕСПУБЛИКИ КАЗАХСТАН"
 Наименование организации: НЕКОММЕРЧЕСКОЕ АКЦИОНЕРНОЕ ОБЩЕСТВО "МЕДИЦИНСКИЙ УНИВЕРСИТЕТ КАРАГАНДИ" РНН: 620500078202; БИН: 170540000915; Адрес: Казахстан, 010000, Нур-Султан г.а., Есентаевский р.а.
 Вид документа: ежегодное уточнение план развития
 Пятилетний период: 2019 - 2023
 Планируемый / отчетный период: 2019 год
 дата <дата> № <номер>

Основные направления деятельности

Программа реализации

№ цели органа управления	№ цели Организации	№ задачи Организации	Наименование задачи	Продукт (Производство товара/оказание услуг/выполнение работ)			2017			2018					
				Наименование	ед. изм.		факт	факт / оценка	факт / оценка	Утвержденный план	Утвержденный план	Утвержденный план			
1	2	3	4	5	6	7	8	9	10	11	12	13	14	15	
1	1	1	Совершенство в образовании и студенческой жизни	Подготовка кадров по образовательным программам высшего послевузовского образования, подготовка											
		1	Совершенство в образовании и студенческой жизни	Услуги по обеспечению питанием обучающихся и работников											
		1	Совершенство в образовании и студенческой жизни	Услуги по операционной аренде											
		1	Совершенство в образовании и студенческой жизни	Подготовка кадров по программам высшего и послевузовского образования, технического и											
		1	Совершенство в образовании и студенческой жизни	Образовательные услуги по дополнительному образованию											
		2	Лидерство в исследованиях	Услуги по научно-исследовательской экспертно-аналитической деятельности в области науки,											
		3	Содействие в системе здравоохранения в укреплении и сохранении здоровья	Улучшение доступности и качества медицинской помощи, обеспечение эффективности системы											
		Пояснительная записка													

Пояснительная записка "Программа реализации" содержит информацию о реализуемых услугах по видам услуг во взаимосвязи с целями и задачами Общества на планируемый период. В связи с тем, что данные по накладным расходам в программе, а именно в приложении 22 "Накладные расходы" в части базы распределения накладных расходов по продуктам, искажают данные в приложении 5. (с 01.01.2019 года в программе 2020 года автоматически формирует с 2019 г.).

Председатель правления - Ректор
 Главный бухгалтер



Досмагамбетова Р.С.
 Нурмаганбетова С.Б.

2019			2020			2021			2022			2023								
Уточнение во 2 полугодии			Отчет (факт/оценка)			Отклонение в % (факт от плана)			Утвержденный план/Уточненный план			Утвержденный план/Уточненный план			Утвержденный план/Уточненный план					
кол-во	себестоимость единицы реализованной продукции, тыс.тенге	*цена реализации единицы продукции, тыс.тенге	кол-во	себестоимость единицы реализованной продукции, тыс.тенге	*цена реализации единицы продукции, тыс.тенге	кол-во	себестоимость единицы реализованной продукции, тыс.тенге	*цена реализации единицы продукции, тыс.тенге	кол-во	себестоимость единицы реализованной продукции, тыс.тенге	*цена реализации единицы продукции, тыс.тенге	кол-во	себестоимость единицы реализованной продукции, тыс.тенге	*цена реализации единицы продукции, тыс.тенге	кол-во	себестоимость единицы реализованной продукции, тыс.тенге	*цена реализации единицы продукции, тыс.тенге	кол-во	себестоимость единицы реализованной продукции, тыс.тенге	*цена реализации единицы продукции, тыс.тенге
13	14	15	16	17	18	19	20	21	22	23	24	31	32	33	40	41	42	49	50	51
6 951,00	644,42	727,16	6 951,00	625,56	734,24	100,00	97,07	100,97	6 706,00	210,58										
1,00	88 561,19	88 692,00	1,00	56 858,91	56 858,91	100,00	64,20	64,11	1,00	93 666,03	95 440,00	1,00	95 539,35	97 348,80	1,00	99 295,78	99 295,78	1,00	101 281,69	101 281,69
1,00	202 399,66	233 222,70	1,00	205 719,14	249 237,86	100,00	101,64	106,87	1,00	234 924,58	256 487,15	1,00	256 057,42	261 616,89	1,00	261 178,57	266 849,23	1,00	266 402,14	272 186,22
									6 706,00	564,71	798,65	6 606,00	760,00	1 059,80	6 810,00	782,32	1 198,89	6 820,00	829,26	1 396,13
									1 472,00	22,00	34,20	1 550,00	25,41	9,58	1 580,00	26,68	9,86	1 600,00	28,01	10,23
17,00	37 105,30	52 721,97	17,00	39 655,57	42 428,75	100,00	106,87	80,48	34,00	24 905,09	34 158,89	32,00	26 006,87	31 821,84	34,00	27 307,22	33 412,94	35,00	28 672,58	35 083,58
8,00	94 804,56	100 506,73	8,00	97 833,35	98 381,16	100,00	105,19	97,89	8,00	91 082,80	114 344,25	15,00	55 526,40	58 228,80	15,00	60 153,60	63 081,20	15,00	64 780,80	67 933,60

Орган управления: ГОСУДАРСТВЕННОЕ УЧРЕЖДЕНИЕ "МИНИСТЕРСТВО ЗДРАВООХРАНЕНИЯ РЕСПУБЛИКИ КАЗАХСТАН" РНН: 620500078202; БИН: 170340000915; Адрес: Казахстан, 010000,
 Наименование организации : НЕКОММЕРЧЕСКОЕ АКЦИОНЕРНОЕ ОБЩЕСТВО "МЕДИЦИНСКИЙ УНИВЕРСИТЕТ КАРАГАНДЫ"
 Вид документа: ежегодное уточнение план развития
 Пятилетний период: 2019 - 2023
 Планируемый / отчетный период: 2019 год
 дата <дата> № <номер>

Показатели финансово-хозяйственной деятельности

Основные показатели финансово-хозяйственной деятельности

Наименование показателей				единица измерения	2017	2018	Утвержденный план
					Факт	Факт / оценка	
1				2	3	4	5
Активы	Организации			тысяч тенге			
	Дочерних организаций			тысяч тенге			
	Консолидированные показатели			тысяч тенге			
Пассивы	Организации	Всего		тысяч тенге			
		в том числе	собственный капитал	тысяч тенге			
			обязательства	тысяч тенге			
	Дочерних организаций	Всего		тысяч тенге			
		в том числе	собственный капитал	тысяч тенге			
			обязательства	тысяч тенге			
	Консолидированные показатели	Всего		тысяч тенге			
		в том числе	собственный капитал	тысяч тенге			
			обязательства	тысяч тенге			
Доходы	Организации			тысяч тенге			
	Дочерних организаций			тысяч тенге			
	Консолидированные показатели			тысяч тенге			
Расходы	Организации			тысяч тенге			
	Дочерних организаций			тысяч тенге			
	Консолидированные показатели			тысяч тенге			
Результаты финансово-хозяйственной деятельности	Валовой доход (валовой убыток указывается со знаком минус)	Организации		тысяч тенге			
		Дочерних организаций		тысяч тенге			
		Консолидированные показатели		тысяч тенге			
	Прибыль (убыток) до налогообложения (убыток указывается со знаком минус)	Организации		тысяч тенге			
		Дочерних организаций		тысяч тенге			
		Консолидированные показатели		тысяч тенге			
	Чистая прибыль (убыток указывается со знаком минус)	Организации		тысяч тенге			
		Дочерних организаций		тысяч тенге			
		Консолидированные показатели		тысяч тенге			
Доходы акционера (участника)	Дивиденды	начислено на одну акцию	простую	тенге			
			привилегированную	тенге			
		начислено на акции	находящиеся в государственной собственности	сумма процент от чистого дохода	тысяч тенге		
			%				
	находящиеся в частной собственности			тысяч тенге			
	Доход на долю участия	норматив распределения чистого дохода		%			
начислено на доли участия		находящиеся в государственной собственности	тысяч тенге				

		находящиеся в частной собственности	тысяч тенге			
Распределемый доход государственного предприятия для перечисления в соответствующий бюджет	норматив распределения чистого дохода		%			
	начислено		тысяч тенге			
Распределение чистого дохода, остающегося в распоряжении организации	всего, в том числе:		тысяч тенге			
	на создание резервов, связанных с покрытием убытков		тысяч тенге			
	на развитие		тысяч тенге			
Рентабельность	активов	Организации	%			
		Консолидированные показатели	%			
	собственного капитала	Организации	%			
		Консолидированные показатели	%			
	доходов	Организации	%			
		Консолидированные показатели	%			
Коэффициент финансового рычага (леверидж)	Организации		десятичная дробь			
	Консолидированные показатели		десятичная дробь			
Эффект финансового рычага (финансового левериджа)	Организации		%			
	Консолидированные показатели		%			
ЕБИТДА (Earnings before interest, taxes, depreciation and amortization)	Организации		тысяч тенге			
	Консолидированные показатели		тысяч тенге			
Коэффициент доходности инвестированных средств (для товариществ с ограниченной ответственностью и государственных предприятий)	общий					
	без учета доходов, получаемых по государственному заданию и реализации продуктов (продукции) государственным учреждениям					
Доходность одной акции (для акционерных обществ)	общая		тенге			
	без учета доходов, получаемых по государственному заданию и реализации продуктов (продукции) государственным учреждениям		тенге			
Численность работников	всего		человек			
	по штату					
	среднесписочная		человек			
Фонд оплаты труда			тысяч тенге			

Пояснительная записка

Основные показатели финансово-хозяйственной деятельности отражает информацию об основных показателях финансово-хозяйственной деятельности на планируемый период 2020 год, включая доходы, расходы, результаты финансово-хозяйственной деятельности, показатели рентабельности. По итогам финансово-хозяйственной деятельности обществом планируется получить прибыль в размере 2 401,43 тыс. тенге



Председатель правления - Ректор

Главный бухгалтер

Досмагамбетова Р.С.

Нурмаганбетова С.Б.

0,01	0,02	182,85	0,02			
0,01	0,03	206,90	0,02			
0,03	0,03	116,81	0,03	0,04	0,04	0,03
0,36	0,54	149,45	0,18			
			0,01			
784 553,19	660 903,86	84,24	621 358,13			
0,80						
0,44						
2 211,25	1 907,00	86,24	2 140,00			
1 625,00	1 610,00	99,08	1 561,00			
3 843 021,04	3 840 044,49	99,92	4 349 071,19			

Орган управления: ГОСУДАРСТВЕННОЕ УЧРЕЖДЕНИЕ "МИНИСТЕРСТВО ЗДРАВООХРАНЕНИЯ РЕСПУБЛИКИ КАЗАХСТАН" РНН: 620500078202; БИН: 170340000915; Адрес: Казахстан,

Наименование организации : НЕКОММЕРЧЕСКОЕ АКЦИОНЕРНОЕ ОБЩЕСТВО "МЕДИЦИНСКИЙ УНИВЕРСИТЕТ КАРАГАНДЫ"

Вид документа: ежегодное уточнение план развития

Пятилетний период: 2019 - 2023

Планируемый / отчетный период: 2019 год

дата <дата> № <номер>

Показатели финансово-хозяйственной деятельности

Доходы

Наименование показателей		2017	2018	2019			2020	2021	2022	2023		
		Факт	Факт / оценка	Утвержденный план	Уточнение во 2 полугодии	Отчет (оценка / факт)	Отклонение в % (факта от плана)	Утвержденный план/Уточненный план	Утвержденный план/Уточненный план	Утвержденный план/Уточненный план		
1		3	4	5	5	6	7	8	11	14	17	
Доходы Организации	Всего				7 379 507,61	7 152 878,70	96,93	8 217 679,23	9 266 549,22	10 628 423,64	12 158 389,01	
	в том числе	Доходы от реализации продуктов, оказания услуг и выполнения работ				7 076 703,49	6 918 143,55	97,76	7 834 146,06	9 266 549,22	10 628 423,64	12 158 389,01
		Доходы от государственных субсидий и государственной помощи				83 516,40	101 122,96	121,08	66 813,12			
		Доходы по вознаграждениям				48 000,00	18 646,60	38,85	159 999,80			
		Прочие доходы				171 287,72	114 965,59	67,12	156 720,25			
Доходы дочерних организаций	Всего											
	в том числе	Доходы от реализации продуктов, оказания услуг и выполнения работ										
		Доходы от государственных субсидий и государственной помощи										
		Доходы по вознаграждениям										
		Прочие доходы										
Консолидированные доходы	Всего											
	в том числе	Доходы от реализации продуктов, оказания услуг и выполнения работ										
		Доходы от государственных субсидий и государственной помощи										
		Доходы по вознаграждениям										
		Прочие доходы										

Пояснительная записка

Доходы Общества рассчитаны согласно оказываемых услуг в соответствии с уставной деятельностью. Доходы Общества планируются и могут корректироваться в зависимости от движения контингента обучающихся, при дополнительном финансировании из бюджета, а также при заключении платных юридических, научных проектов.



Председатель правления - Ректор

Главный бухгалтер

AP/

Досмагамбетова Р.С.

Нурмаганбетова С.Б.

Орган управления: ГОСУДАРСТВЕННОЕ УЧРЕЖДЕНИЕ "МИНИСТЕРСТВО ЗДРАВООХРАНЕНИЯ РЕСПУБЛИКИ КАЗАХСТАН" РНН: 620500078202; БИН: 170340000915; Адрес:

Наименование организации : НЕКОММЕРЧЕСКОЕ АКЦИОНЕРНОЕ ОБЩЕСТВО "МЕДИЦИНСКИЙ УНИВЕРСИТЕТ КАРАГАНДЫ"

Вид документа: ежегодное уточнение план развития

Пятилетний период: 2019 - 2023

Планируемый / отчетный период: 2019 год

дата <дата> № <номер>

Показатели финансово-хозяйственной деятельности

Расходы

Наименование показателей	2017	2018	2019				2020	2021	2022	2023
	Факт	Факт / оценка	Утвержденный план	Уточнение во 2 полугодии	Отчет (оценка / факт)	Отклонение в % (факта от плана)	Утвержденный план/Уточненный план	Утвержденный план/Уточненный план	Утвержденный план/Уточненный план	Утвержденный план/Уточненный план
1	2	3	4	4	5	6	7	10	13	16
Расходы Организации	Всего			7 377 303,12	7 150 382,64	96,92	8 215 277,80	9 263 046,82	10 624 696,14	12 154 182,71
в том числе	Себестоимость реализованной продукции (товара, услуги, работы)			6 159 538,10	6 067 676,70	98,51	7 135 484,50	7 076 658,11	7 560 977,43	8 043 305,33
	Административные расходы			866 657,27	896 255,40	103,42	585 096,74	891 595,65	893 555,41	901 456,82
	Расходы по вознаграждениям									
	Прочие расходы				351 107,75	186 450,54	53,10	494 696,56	1 294 793,06	2 170 163,30
Расходы дочерних организаций	Всего									
в том числе	Себестоимость реализованной продукции (товара, услуги, работы)									
	Административные расходы									
	Расходы по вознаграждениям									
	Прочие расходы									
Консолидированные расходы	Всего									
в том числе	Себестоимость реализованной продукции (товара, услуги, работы)									
	Административные расходы									
	Расходы по вознаграждениям									
	Прочие расходы									

Пояснительная записка

Расходы рассчитаны согласно фактических затрат, требуемых для качественного оказания услуг, в соответствии с нормативными требованиями. В связи с техническими недоработками в программе, а именно в приложении 22 "Накладные расходы" в части базы распределения накладных расходов по продуктам, искажают данные в приложении 20 (% базы распределения 2020 г. автоматически формирует с 2019 г.).



Председатель правления - Ректор

Главный бухгалтер

di

AP

Досмагамбетова Р.С.

Нурмаганбетова С.Б.

Орган управления: ГОСУДАРСТВЕННОЕ УЧРЕЖДЕНИЕ "МИНИСТЕРСТВО ЗДРАВООХРАНЕНИЯ РЕСПУБЛИКИ КАЗАХСТАН" РНН: 620500078202; БИН: 170340000915; Адрес: Казахстан, 010000, Нур-Султан г.а., Есильский р.

Наименование организации : НЕКОММЕРЧЕСКОЕ АКЦИОНЕРНОЕ ОБЩЕСТВО "МЕДИЦИНСКИЙ УНИВЕРСИТЕТ КАРАГАНДЫ"

Вид документа: ежегодное уточнение план развития

Пятилетний период: 2019 - 2023

Планируемый / отчетный период: 2019 год

дата <дата> № <номер>

Показатели финансово-хозяйственной деятельности

Инвестиции и приобретение товаров, работ и услуг

Наименование проекта	Дата начала проекта (ММ.ГГГГ)	Планируемая дата завершения (ММ.ГГГГ)	Стоимость, всего	в том числе по источникам финансирования						
				за счет увеличения уставного капитала	за счет привлечения заимствованного капитала	за счет привлечения бюджетных кредитов	за счет государственной субсидии и государственной помощи	за счет привлечения физических и юридических лиц на безвозвратной основе	за счет нераспределенного дохода	за счет накопленной амортизации
1	2	3	4	5	6	7	8	9	10	11
Всего										
Инвестиционные проекты и программы:										
Приобретение основных средств	X	X								
Приобретение нематериальных активов	X	X								
Приобретение биологических активов	X	X								
Приобретение запасов	X	X								
Приобретение работ и услуг	X	X								

Пояснительная записка

Приобретение инвестиций планируется в рамках реализации поставленных целей и задач



Председатель правления - Ректор


Главный бухгалтер

Handwritten signature

Handwritten signature

Досмагамбетова Р.С.


Нурмаганбетова С.Б.



за счет собственных средств и других источников	Освоено на начало	Предстоит к освоению, в том числе:	Утвержденный план										Стоимость, всего	за счет увеличения уставного капитала
			в том числе по источникам финансирования											
			Стоимость, всего	за счет увеличения уставного капитала	за счет привлечения заемственного капитала	за счет привлечения бюджетных кредитов	за счет государствен ной субсидии и государствен ной помощи	за счет привлечение физических и юридических лиц на безвозвратной основе	за счет нераспределен ного дохода	за счет накопленной амортизации	за счет собственных средств и других источников			
12	13	14	15	16	17	18	19	20	21	22	23	15	16	
													1 837 987,21	
													329 898,10	
													85 942,19	
													393 063,39	
													1 029 083,53	

2019

Уточнение во 2 полугодии							Отчет (оценка / факт)						
в том числе по источникам финансирования							Стоимость, всего	в том числе по источникам финансирования					
за счет привлечения заемственного капитала	за счет привлечения бюджетных кредитов	за счет государственн ой субсидии и государственн ой помощи	за счет привлечение физических и юридических лиц на безвозвратной основе	за счет нераспределен ного дохода	за счет накопленной амортизации	за счет собственных средств и других источников		за счет увеличения уставного капитала	за счет привлечения заемственного капитала	за счет привлечения бюджетных кредитов	за счет государственн ой субсидии и государственн ой помощи	за счет привлечение физических и юридических лиц на безвозвратной основе	за счет нераспределен ного дохода
17	18	19	20	21	22	23	15	16	17	18	19	20	21
						1 837 987,21	1 702 780,79						
						329 898,10	299 962,20						
						85 942,19	85 571,90						
						393 063,39	391 074,90						
						1 029 083,53	926 171,79						



Отклонение в % (факта от плана)													
в том числе по источникам финансирования													
за счет накопленной амортизации	за счет собственных средств и других источников	Стоимость, всего	за счет увеличения уставного капитала	за счет привлечения заемственного капитала	за счет привлечения бюджетных кредитов	за счет государственной субсидии и государственной помощи	за счет привлечение физических и юридических лиц на безвозвратной основе	за счет нераспределенного дохода	за счет накопленной амортизации	за счет собственных средств и других источников	Стоимость, всего	за счет увеличения уставного капитала	за счет привлечения заемственного капитала
22	23	15	16	17	18	19	20	21	22	23	24	25	26
	1 702 780,79	92,64								92,64	3 335 978,19		
	299 962,20	90,93								90,93	263 469,12		
	85 571,90	99,57								99,57			
	391 074,90	99,49								99,49	425 482,44		
	926 171,79	90,00								90,00	2 647 026,63		

2020						2021							
Утвержденный план/Уточненный план						Утвержденный план/Уточненный план							
в том числе по источникам финансирования						Стоимость, всего	в том числе по источникам финансирования						
за счет привлечения бюджетных кредитов	за счет государственн ой субсидии и государственн ой помощи	за счет привлечение физических и юридических лиц на безвозвратной основе	за счет нераспределен ного дохода	за счет накопленной амортизации	за счет собственных средств и других источников		за счет увеличения уставного капитала	за счет привлечения займственного капитала	за счет привлечения бюджетных кредитов	за счет государственн ой субсидии и государственн ой помощи	за счет привлечение физических и юридических лиц на безвозвратной основе	за счет нераспределен ного дохода	за счет накопленной амортизации
27	28	29	30	31	32	24	25	26	27	28	29	30	31
					3 335 978,19	2 793 576,39							
					263 469,12	269 573,16							
						90 239,30							
					425 482,44	449 034,03							
					2 647 026,63	1 984 729,90							

2022													
Утвержденный план/Уточненный план										Утвержден			
в том числе по источникам финансирования										в том			
за счет собственных средств и других источников	Стоимость, всего	за счет увеличения уставного капитала	за счет привлечения заемственного капитала	за счет привлечения бюджетных кредитов	за счет государствен ной субсидии и государствен ной помощи	за счет привлечение физических и юридических лиц на безвозвратной основе	за счет нераспределен ного дохода	за счет накопленной амортизации	за счет собственных средств и других источников	Стоимость, всего	за счет увеличения уставного капитала	за счет привлечения заемственного капитала	за счет привлечения бюджетных кредитов
32	24	25	26	27	28	29	30	31	32	24	25	26	27
2 793 576,39	2 431 865,10								2 431 865,10	2 553 458,37			
269 573,16	283 051,82								283 051,82	297 204,41			
90 239,30	94 751,26								94 751,26	99 488,82			
449 034,03	471 485,74								471 485,74	495 060,04			
1 984 729,90	1 582 576,28								1 582 576,28	1 661 705,10			

2023

ный план/Уточненный план

числе по источникам финансирования

за счет государственн ой субсидии и государственн ой помощи	за счет привлечение физических и юридических лиц на безвозвратной основе	за счет нераспределен ного дохода	за счет накопленной амортизации	за счет собственных средств и других источников
28	29	30	31	32
				2 553 458,37
				297 204,41
				99 488,82
				495 060,04
				1 661 705,10


Орган управления: ГОСУДАРСТВЕННОЕ УЧРЕЖДЕНИЕ "МИНИСТЕРСТВО ЗДРАВООХРАНЕНИЯ РЕСПУБЛИКИ КАЗАХСТАН"
 Наименование организации : НЕКОММЕРЧЕСКОЕ АКЦИОНЕРНОЕ ОБЩЕСТВО "МЕДИЦИНСКИЙ УНИВЕРСИТЕТ КАРАГАНДЫ"
 Вид документа: ежегодное уточнение план развития
 Пятилетний период: 2019 - 2023
 Планируемый / отчетный период: 2019 год
 дата <дата> № <номер>

Показатели финансово-хозяйственной деятельности

Приобретение долевых инструментов

№ п/п	Наименование инвестиционного (инновационного) проекта	Объект инвестирования	Показатели		2017	2018	2019				2020	2021	2022	2023
					Факт	Факт / оценка	Утвержденный план	Уточнение во 2 полугодии	Отчет (оценка / факт)	Отклонение в % (факта от плана)	Утвержденный план/Уточненный план	Утвержденный план/Уточненный план	Утвержденный план/Уточненный план	Утвержденный план/Уточненный план
1	2	3	4	5	6	7	8	8	9	10	11	14	17	20
1	Акционерные общества													
8	Товарищества с ограниченной ответственностью													

Пояснительная записка



Председатель правления - Ректор

Главный бухгалтер

Handwritten signature

Handwritten signature

Досмагамбетова Р.С.

Нурмаганбетова С.Б.

Орган управления: ГОСУДАРСТВЕННОЕ УЧРЕЖДЕНИЕ "МИНИСТЕРСТВО ЗДРАВООХРАНЕНИЯ РЕСПУБЛИКИ КАЗАХСТАН" РНН: 620500078202; БИН: 170340000915; Адрес: Казахстан, 010000, Нур-
 Наименование организации : НЕКОММЕРЧЕСКОЕ АКЦИОНЕРНОЕ ОБЩЕСТВО "МЕДИЦИНСКИЙ УНИВЕРСИТЕТ КАРАГАНДЫ"
 Вид документа: ежегодное уточнение план развития
 Пятилетний период: 2019 - 2023
 Планируемый / отчетный период: 2019 год
 дата <дата> № <номер>

Дополнительные показатели
Структура заимствований

№ п/п	Заемщик	Займодавец	Инструмент	Цель заимствования	Основание для заимствования	Решение собрания акционеров (единственного акционера) и/или Совета директоров и/или другие	Догов		
							№	дата	
1	2	3	4	5	6	7	8	9	
	Внешние заимствования (за пределами РК)								
	Внутренние заимствования								

Пояснительная записка



AP1

Досмагамбетова Р.С.

Нурмаганбетова С.Б.

2019			2020	2021	2022	2023
Остаток долга			Остаток долга	Остаток долга	Остаток долга	Остаток долга
Уточнение во 2 полугодии	Отчет (оценка / факт)	Отклонение в % (факта от плана)	Утвержденный план/Уточненн ый план	Утвержденный план/Уточненн ый план	Утвержденный план/Уточненн ый план	Утвержденный план/Уточненн ый план
23	24	25	26	29	32	35

Орган управления: ГОСУДАРСТВЕННОЕ УЧРЕЖДЕНИЕ "МИНИСТЕРСТВО ЗДРАВООХРАНЕНИЯ РЕСПУБЛИКИ КАЗАХСТАН" РНН: 620500078202; БИН:
 Наименование организации : НЕКОММЕРЧЕСКОЕ АКЦИОНЕРНОЕ ОБЩЕСТВО "МЕДИЦИНСКИЙ УНИВЕРСИТЕТ КАРАГАНДЫ"
 Вид документа: ежегодное уточнение план развития
 Пятилетний период: 2019 - 2023
 Планируемый / отчетный период: 2019 год
 дата <дата> № <номер>

Дополнительные показатели

Занимаемая площадь и автотранспорт

№ п/п	Наименование показателей	единица измерения	2017	2018	2019				2020	2021	2022	2023
			Факт	Факт / оценка	Утвержденный план	Уточнение во 2 полугодии	Отчет (оценка / факт)	Отклонение в % (факта от плана)	Утвержденный план/Уточненный план	Утвержденный план/Уточненный план	Утвержденный план/Уточненный план	Утвержденный план/Уточненный план
1	2	3	4	5	6	6	7	8	9	12	15	18
1	Общая площадь, занимаемая административным персоналом	квадратный метр				2 595,60	2 595,60	100,00	2 595,60			
	в том числе арендуемая	квадратный метр				1 096,00	1 096,00	100,00				
2	Штатная численность административного персонала					238,00	248,00	104,20	97,00			
3	Площадь, рассчитанная в соответствии с утвержденными нормами площадей для размещения административного персонала	квадратный метр				7,50	7,50	100,00	727,50			
4	Всего расходы по аренде помещений, занимаемыми административным персоналом за год	тысяч тенге				2 102,20	2 102,20	100,00				
5	Общее количество служебных автомобилей для административного персонала	единица				5,00	5,00	100,00	5,00			
	в том числе арендуемые	единица										
6	Количество служебных автомобилей для административного персонала по нормативу положенности	единица				5,00	5,00	100,00	5,00			
7	Всего расходы по аренде автомобилей для административного персонала	тысяч тенге										

Пояснительная записка

Общая площадь, занимаемая административным персоналом указаны фактические данные, соответствующие нормативам



Председатель правления - Ректор

Главный бухгалтер

APV

Досмагамбетова Р.С.

Нурмаганбетова С.Б.

Орган управления: ГОСУДАРСТВЕННОЕ УЧРЕЖДЕНИЕ "МИНИСТЕРСТВО ЗДРАВООХРАНЕНИЯ РЕСПУБЛИКИ КАЗАХСТАН" РНН: 620500078202; БИН: 170340000915;
 Наименование организации : НЕКОММЕРЧЕСКОЕ АКЦИОНЕРНОЕ ОБЩЕСТВО "МЕДИЦИНСКИЙ УНИВЕРСИТЕТ КАРАГАНДЫ"
 Вид документа: ежегодное уточнение план развития
 Пятилетний период: 2019 - 2023
 Планируемый / отчетный период: 2019 год
 дата <дата> № <номер>

Дополнительные показатели

Размещение временно свободных денег

13-қосымша

Басқарушы орган: ГОСУДАРСТВЕННОЕ УЧРЕЖДЕНИЕ "МИНИСТЕРСТВО ЗДРАВООХРАНЕНИЯ РЕСПУБЛИКИ КАЗАХСТАН" РНН: 620500078202; БИН: 170340000915;
 Ұйымның атауы : НЕКОММЕРЧЕСКОЕ АКЦИОНЕРНОЕ ОБЩЕСТВО "МЕДИЦИНСКИЙ УНИВЕРСИТЕТ КАРАГАНДЫ"
 Құжаттың түрі: ежегодное уточнение план развития
 Бес жылдық кезең: 2019 - 2023
 Жоспарланатын/есепті кезең: 2019 год
 күн <дата> № <номер>

Қосымша көрсеткіштер

Уақытша бос ақшаны налестыру

п/п №	Наименование показателя	единица измерения	2017	2018	2019				2020	2021	2022	2023
			Факт	Факт / оценка	Утвержденный план	Уточнение во 2 полугодии	Отчет (оценка / факт)	Отклонение в % (факта от плана)	Утвержденный план/Уточненный план	Утвержденный план/Уточненный план	Утвержденный план/Уточненный план	Утвержденный план/Уточненный план
1	2	3	4	5	6	6	7	8	9	12	15	18
1	временно-свободные денежные средства в финансовые инструменты, всего	тысяч тенге				1 759 998,00			1 759 998,00			
2		тысяч тенге										
3	в том числе государственные ценные бумаги	тысяч тенге										
4	в том числе долевые и корпоративные ценные бумаги	тысяч тенге										
4	в том числе размещенные в: в банках второго уровня	тысяч тенге				1 759 998,00			1 759 998,00			
5	другие	тысяч тенге										

Пояснительная записка

Временно-свободные денежные средства размещены в банках второго уровня согласно правил. Планируемый доход от размещения временно-свободных денежных средств 159 999,80 тыс. тенге.



Председатель правления - Ректор

Главный бухгалтер

APV

Досмагамбетова Р.С.

Нурмаганбетова С.Б.

Орган управления: ГОСУДАРСТВЕННОЕ УЧРЕЖДЕНИЕ "МИНИСТЕРСТВО ЗДРАВООХРАНЕНИЯ РЕСПУБЛИКИ КАЗАХСТАН" РНН: 620500078202; БИН: 170340000915; Адрес: Казахстан, 010000, Нур-Султан г.а.,
 Наименование организации : НЕКОММЕРЧЕСКОЕ АКЦИОНЕРНОЕ ОБЩЕСТВО "МЕДИЦИНСКИЙ УНИВЕРСИТЕТ КАРАГАНДЫ"
 Вид документа: ежегодное уточнение план развития
 Пятилетний период: 2019 - 2023
 Планируемый / отчетный период: 2019 год
 дата <дата> № <номер>

Пояснительная записка

п/п №	Наименование	Содержание
1	Приложение 1 "Структура плана развития/отчета по исполнению плана развития организации"	
2	Приложение 2 "Паспорт организации"	
3	Приложение 3 "Корпоративная структура"	
4	Приложению 4 "Цели, задачи и ключевые показатели"	В приложении содержится информация об основных видах деятельности, а также цели, задачи и ключевые показатели Общества, в соответствии с реализуемыми услугами
5	Пояснительная записка к приложению 5 "Программа реализации"	Показатели "Программа реализации" содержит информацию о реализуемых услугах по видам услуг во взаимосвязи с целями и задачами Общества на планируемый период. В связи с техническими недоработками в программе, а именно в приложении 22 "Накладные расходы" в части базы распределения накладных расходов по продуктам, искажают данные в приложении 5. (% базы распределения 2020 г автоматически формирует с 2019 г.).
6	Пояснительная записка к приложению 6 "Основные показатели финансово-хозяйственной деятельности"	Основные показатели финансово-хозяйственной деятельности отражает информацию об основных показателях финансово-хозяйственной деятельности на планируемый период 2020 год, включая доходы, расходы, результаты финансово-хозяйственной деятельности, показатели рентабельности. По итогам финансово-хозяйственной деятельности обществом планируется получить прибыль в размере 2 401,43 тыс. тенге
7	Пояснительная записка к приложению 7 "Доходы"	Доходы Общества рассчитаны согласно оказываемых услуг в соответствии с уставной деятельностью. Доходы Общества планируются и могут корректироваться в зависимости от движения контингента обучающихся, при дополнительном финансировании из бюджета, а также при заключении платных клинических, научных проектов.
8	Пояснительная записка к приложению 8 "Расходы"	Расходы рассчитаны согласно фактических затрат, требуемых для качественного оказания услуг, в соответствии с нормативными требованиями. В связи с техническими недоработками в программе, а именно в приложении 22 "Накладные расходы" в части базы распределения накладных расходов по продуктам, искажают данные в приложении 20 (% базы распределения 2020 г автоматически формирует с 2019 г.).
9	Пояснительная записка к приложению 9 "Инвестиции и приобретение товаров, работ и услуг"	Приобретение инвестиций планируется в рамках реализации поставленных целей и задач
10	Пояснительная записка к приложению 10 "Приобретение долевых инструментов"	
11	Пояснительная записка к приложению 11 "Занимаемая площадь и автотранспорт"	Общая площадь, занимаемая административным персоналом указаны фактические данные, соответствующие нормативам
12	Пояснительная записка к приложению 12 "Структура заимствований"	
13	Пояснительная записка к приложению 13 "Размещение временно свободных денег"	Временно-свободные денежные средства размещены в банках второго уровня согласно правил. Планируемый доход от размещения временно-свободных денежных средств 159 999,80 тыс. тенге.



Председатель правления - Ректор

Главный бухгалтер

Handwritten signature/initials in blue ink.

Досмагамбетова Р.С.

Нурмаганбетова С.Б.

Орган управления: ГОСУДАРСТВЕННОЕ УЧРЕЖДЕНИЕ "МИНИСТЕРСТВО ЗДРАВООХРАНЕНИЯ РЕСПУБЛИКИ КАЗАХСТАН"
 Наименование организации : НЕКОММЕРЧЕСКОЕ АКЦИОНЕРНОЕ ОБЩЕСТВО "МЕДИЦИНСКИЙ УНИВЕРСИТЕТ"
 Вид документа: ежегодное уточнение план развития
 Пятилетний период: 2019 - 2023
 Планируемый / отчетный период: 2019 год
 дата <дата> № <номер>

Расчеты показателей финансово-хозяйственной деятельности

Активы

№ п/п	Наименование показателей						единица измерения	2017	2018	2019			2020		2021	2022	2023	
								Факт	Факт / оценка	Уточнение во 2 полугодии	Отчет (оценка / факт)	Отклонение в % (факта от плана)	Утвержденный план/Уточненный план	Корректировка в марте	Утвержденный план/Уточненный план	Утвержденный план/Уточненный план	Утвержденный план/Уточненный план	
А	Б	В	Г	Д	Е	Ж	З	4	5	6	7	8	9	9	12	15	18	
1			Организации				тыс. тенге			22 928 636,25	14 198 020,23	61,92	12 322 618,31	12 322 618,31				
2	Активы	Всего	Дочерних организаций				тыс. тенге											
3			Консолидированные показатели				тыс. тенге											
4			Организации				тыс. тенге				10 944 326,85	2 040 715,62	18,65	748 210,61	748 210,61			
5	Краткосрочные активы	Всего	Дочерних организаций				тыс. тенге											
6			Консолидированные показатели				тыс. тенге											
7			Организации				тыс. тенге				1 652 636,86	1 761 258,37	106,57	643 728,91	643 728,91			
8	Деньги и их эквиваленты		Дочерних организаций				тыс. тенге											
9			Консолидированные показатели				тыс. тенге											
10			Организации	имеющиеся в наличии для учета по справедливой стоимости			тыс. тенге											
11	Финансовые активы	Организации	удерживаемые до			тыс. тенге												
12				прочие финансовые активы			тыс. тенге											
13				прочие финансовые активы			тыс. тенге				9 166 960,00							
14		Дочерних организаций	имеющиеся в наличии для учета по справедливой стоимости			тыс. тенге												
15				удерживаемые до			тыс. тенге											
16				прочие финансовые активы			тыс. тенге											
17		Консолидированные показатели	имеющиеся в наличии для учета по справедливой стоимости			тыс. тенге												
18					удерживаемые до			тыс. тенге										
19			прочие финансовые активы			тыс. тенге												
20					прочие финансовые активы			тыс. тенге										
21					тыс. тенге													
22	Производные финансовые инструменты	Организации			тыс. тенге													
23			Дочерних организаций			тыс. тенге												
24			Консолидированные показатели			тыс. тенге												
25	Дебиторская задолженность от заказчиков и покупателей	Организации			тыс. тенге					11 830,00	38 359,03	324,08	7 417,70	7 417,70				
26			Дочерних организаций			тыс. тенге												
27			Консолидированные показатели			тыс. тенге												
28	в том числе сомнительная	Организации			тыс. тенге													
29			Дочерних организаций			тыс. тенге												
30			Консолидированные показатели			тыс. тенге												
31	в том числе просроченная	Организации			тыс. тенге													
32			Дочерних организаций			тыс. тенге												
33			Консолидированные показатели			тыс. тенге												
34		Организации			тыс. тенге					52 621,29	164 816,75	313,21	42 064,00	42 064,00				

88		показатели	Амортизация	тыс. тенге										
89			Обесценение	тыс. тенге										
90		Организации		тыс. тенге										
91	Биологические активы	Дочерних организаций		тыс. тенге										
92		Консолидированные показатели		тыс. тенге										
93			Балансовая стоимость	тыс. тенге		58 856,60	58 856,52	100,00	40 219,30	40 219,30				
94	Организации		Первоначальная стоимость	тыс. тенге		188 180,20	188 180,17	100,00	188 180,20	188 180,20				
95			Амортизация	тыс. тенге		129 323,60	129 323,65	100,00	147 960,90	147 960,90				
96			Обесценение	тыс. тенге										
97			Балансовая стоимость	тыс. тенге										
98	Нематериальные активы	Дочерних организаций		Первоначальная стоимость	тыс. тенге									
99				Амортизация	тыс. тенге									
100				Обесценение	тыс. тенге									
101				Балансовая стоимость	тыс. тенге									
102	Консолидированные показатели		Первоначальная стоимость	тыс. тенге										
103			Амортизация	тыс. тенге										
104			Обесценение	тыс. тенге										
105	Прочие	Организации		тыс. тенге		65 000,00	5 500,00	8,46	1 481 794,00	1 481 794,00				
106		Дочерних организаций		тыс. тенге										
107		Консолидированные показатели		тыс. тенге										



Председатель правления - Ректор

Главный бухгалтер

Handwritten signature

Handwritten initials

Досмагамбетова Р.С.

Нурмаганбетова С.Б.

Орган управления: ГОСУДАРСТВЕННОЕ УЧРЕЖДЕНИЕ "МИНИСТЕРСТВО ЗДРАВООХРАНЕНИЯ РЕСПУБЛИКИ КАЗАХСТАН" РНН;
 Наименование организации : НЕКОММЕРЧЕСКОЕ АКЦИОНЕРНОЕ ОБЩЕСТВО "МЕДИЦИНСКИЙ УНИВЕРСИТЕТ КАРАГАНДЫ"
 Вид документа: ежегодное уточнение план развития
 Пятилетний период: 2019 - 2023
 Планируемый / отчетный период: 2019 год
 дата <дата> № <номер>

Расчеты показателей финансово-хозяйственной деятельности

Персонал

№ п/п	Наименование показателей						единица измерения	2017	2018	2019			2020		2021	2022	2023			
								Факт	Факт / оценка	Уточнение во 2 полугодии	Отчет (оценка / факт)	Отклонение в % (факта от плана)	Утвержденный план/Уточненный план	Корректировка в марте	Утвержденный план/Уточненный план	Утвержденный план/Уточненный	Утвержденный план/Уточненный			
А	Б	В	Г	Д	Е	Ж	З	4	5	6	7	8	9	9	12	15	18			
1	Численность	Всего									2 211,25	1 907,00	86,24	2 140,00	2 140,00					
2		по штату									1 625,00	1 610,00	99,08	1 561,00	1 561,00					
3		среднесписочная				человек					1 937,75	1 623,50	83,78	1 879,00	1 879,00					
4		в том числе	рабочников, занятых в производстве продукции основного производства	Всего		по штату	человек				1 348,00	1 331,00	98,74	1 278,00	1 278,00					
5				среднесписочная		человек					1 937,75	1 623,50	83,78	1 879,00	1 879,00					
6				состоящих в штате		по штату	человек					1 348,00	1 331,00	98,74	1 278,00	1 278,00				
7				не состоящих в штате		среднесписочная	человек													
8				рабочников, занятых в производстве продукции вспомогательного производства		Всего		по штату	человек				35,50	35,50	100,00	63,00	63,00			
9				среднесписочная		человек						36,00	36,00	100,00	74,00	74,00				
10		состоящих в штате		по штату	человек					35,50	35,50	100,00	63,00	63,00						
11		не состоящих в штате		среднесписочная	человек					36,00	36,00	100,00	74,00	74,00						
12		административного персонала		Всего		по штату	человек				238,00	248,00	104,20	97,00	97,00					
13		среднесписочная		человек						241,00	243,00	100,83	102,00	102,00						
14		состоящих в штате		по штату	человек					238,00	248,00	104,20	97,00	97,00						
15		не состоящих в штате		среднесписочная	человек					241,00	243,00	100,83	102,00	102,00						
16		прочих работников		Всего		по штату	человек							101,00	101,00					
17		среднесписочная		человек										107,00	107,00					
18		состоящих в штате		по штату	человек									101,00	101,00					
19		не состоящих в штате		среднесписочная	человек									107,00	107,00					
20		Всего		тысяч тенге							3 246 853,54	3 244 261,77	99,92	3 841 111,65	3 841 111,65					
21		основная заработная плата		тысяч тенге							2 724 237,11	2 724 237,11	100,00	2 768 444,63	2 768 444,63					
22		доплаты, надбавки, премии и другие стимулирующие выплаты, носящие постоянный характер, предусмотренные системой оплаты		тысяч тенге							397 012,60	394 420,83	99,35	886 057,92	886 057,92					
23	Всего		тысяч тенге							125 603,83	125 603,83	100,00	186 609,10	186 609,10						
24	в том числе		тысяч тенге							125 603,83	125 603,83	100,00	186 609,10	186 609,10						
25	пособие на оздоровление к оплачиваемому ежегодному		тысяч тенге																	
26	в том числе		тысяч тенге																	
27	единовременные поощрительные выплаты		тысяч тенге																	
28	прочие		тысяч тенге																	
29			тысяч тенге																	

30		Всего		тысяч тенге			54 337,50	54 288,18	99,91	91 050,49	91 050,49				
31	Оплата труда работников, занятых в производстве продукции вспомогательного производства	в том числе	основная заработная плата		тысяч тенге		48 543,50	48 543,50	100,00	82 301,99	82 301,99				
32			доплаты, надбавки, премии и другие стимулирующие выплаты, носящие постоянный характер, предусмотренные системой оплаты		тысяч тенге		1 614,00	1 564,68	96,94	1 890,00	1 890,00				
33			выплаты, не носящие постоянный характер	Всего		тысяч тенге		4 180,00	4 180,00	100,00	6 858,50	6 858,50			
34				в том числе	пособие на оздоровление к оплачиваемому ежегодному		тысяч тенге		4 180,00	4 180,00	100,00	6 858,50	6 858,50		
35					единовременные поощрительные выплаты		тысяч тенге								
36					прочие		тысяч тенге								
37		Всего		тысяч тенге		541 830,00	541 494,54	99,94	282 647,00	282 647,00					
38	Оплата труда административного персонала	в том числе	основная заработная плата		тысяч тенге		466 400,06	466 400,06	100,00	258 036,00	258 036,00				
39			доплаты, надбавки, премии и другие стимулирующие выплаты, носящие постоянный характер, предусмотренные системой оплаты		тысяч тенге		30 894,40	30 558,94	98,91	3 108,00	3 108,00				
40			выплаты, не носящие постоянный характер	Всего		тысяч тенге		44 535,54	44 535,54	100,00	21 503,00	21 503,00			
41				в том числе	пособие на оздоровление к оплачиваемому ежегодному		тысяч тенге		44 535,54	44 535,54	100,00	21 503,00	21 503,00		
42					единовременные поощрительные выплаты		тысяч тенге								
43					прочие		тысяч тенге								
44		Всего		тысяч тенге					134 262,05	134 262,05					
45	Оплата труда прочих работников	в том числе	основная заработная плата		тысяч тенге					114 034,96	114 034,96				
46			доплаты, надбавки, премии и другие стимулирующие выплаты, носящие постоянный характер, предусмотренные системой оплаты		тысяч тенге					9 940,84	9 940,84				
47			выплаты, не носящие постоянный характер	Всего		тысяч тенге					10 286,25	10 286,25			
48				в том числе	пособие на оздоровление к оплачиваемому ежегодному		тысяч тенге				10 286,25	10 286,25			
49					единовременные поощрительные выплаты		тысяч тенге								
50					прочие		тысяч тенге								
51	ФОТ	по Организации		тысяч тенге		3 843 021,04	3 840 044,49	99,92	4 349 071,19	4 349 071,19					
52		работников, занятых в производстве продукции основного производства		тысяч тенге		3 246 853,54	3 244 261,77	99,92	3 841 111,65	3 841 111,65					
53		работников, занятых в производстве продукции вспомогательного производства		тысяч тенге		54 337,50	54 288,18	99,91	91 050,49	91 050,49					
54		административного персонала		тысяч тенге		541 830,00	541 494,54	99,94	282 647,00	282 647,00					
55		прочих работников		тысяч тенге					134 262,05	134 262,05					
56	Среднемесячная заработная плата	по Организации		тенге		320 251 753,33	320 003 707,50	99,92	362 422 599,17	362 422 599,17					
57		работников, занятых в производстве продукции основного производства		тенге		270 571 128,33	270 355 147,50	99,92	320 092 637,50	320 092 637,50					
58		работников, занятых в производстве продукции вспомогательного		тенге		4 528 125,00	4 524 015,00	99,91	7 587 540,83	7 587 540,83					

59	Заработная плата	административного персонала	тенге			45 152 500,00	45 124 545,00	99,94	23 553 916,67	23 553 916,67			
60		прочих работников	тенге						11 188 504,17	11 188 504,17			
61	Средние месячные расходы на оплату труда одного работника	по Организации	тенге			197 078,00	198 760,07	100,85	232 173,35	232 173,35			
62		работников, занятых в производстве продукции основного производства	тенге			200 720,42	203 121,82	101,20	250 463,72	250 463,72			
63		работников, занятых в производстве продукции вспомогательного	тенге			125 781,25	125 667,08	99,91	102 534,34	102 534,34			
64		административного персонала	тенге			187 354,77	185 697,72	99,12	230 920,75	230 920,75			
65		прочих работников	тенге							104 565,46	104 565,46		
66	Показатели труда	Производительность труда на 1-го работника	тысяч тенге			482,80	462,14	95,72	398,05	398,05			
67		Коэффициент опережения темпа роста производительности труда по сравнению с темпом роста расходов на оплату труда	десятичная дробь			0,88	0,88	100,00					
68		Относительная экономия (перерасход) оплаты труда	тысяч тенге										
69	Уровень текущей кадров	Всего по Организации	%										
70		в том числе	работников, занятых в производстве продукции основного	%			23,00	20,00	86,96	23,00	23,00		
71			работников, занятых в производстве продукции вспомогательного производства	%									
72			административного персонала	%			25,00	32,00	128,00	25,00	25,00		
73			прочих работников	%									
74	Вознаграждения членам Совета директоров (наблюдательного совета)		тысяч тенге			1 650,00	1 550,00	93,94	3 600,00	3 600,00			
75	Повышение квалификации	Всего	человек			401,00	437,00	108,98	504,00	504,00			
76		в том числе	работников, занятых в производстве продукции основного	человек			337,00	319,00	94,66	412,00	412,00		
77			работников, занятых в производстве продукции вспомогательного производства	человек									
78			административного персонала	человек			64,00	118,00	184,38	92,00	92,00		
79			прочих работников	человек									
80	Создание новых рабочих мест	Всего	единиц										
81		в том числе	работников, занятых в производстве продукции основного	единиц									
82			работников, занятых в производстве продукции вспомогательного производства	единиц									
83			административного персонала	единиц									
84			прочих работников	единиц									
85	Оптимизация рабочих мест	Всего	единиц										
86		в том числе	работников, занятых в производстве продукции основного	единиц									
87			работников, занятых в производстве продукции вспомогательного производства	единиц									
88			административного персонала	единиц									
89			прочих работников	единиц									
90	Социальная программа	Всего в стоимостном выражении	тысяч тенге										



AP /

Досмагамбетова Р.С.

Нурмаганбетова С.Б.

Доходы в виде вознаграждений	Всего		тыс. тенге			48 000,00	18 646,60	38,85	159 999,80	159 999,80			
	в том числе	по корреспондентским и текущим счетам	тыс. тенге										
		по размещенным вкладам	тыс. тенге				48 000,00	18 646,60	38,85	159 999,80	159 999,80		
		по предоставленным кредитам и оказанной временной помощи, прочие доходы, Всего, в том числе	тыс. тенге										
Доходы по дивидендам	Всего		тыс. тенге										
	в том числе	дочерних организаций	тыс. тенге										
		прочие дивиденды	тыс. тенге										
Доходы от безвозмездно полученных активов	Всего		тыс. тенге			148 718,62	171 416,01	115,26	66 813,12	66 813,12			
	в том числе	субсидии из	Всего, в том числе	тыс. тенге									
		субсидии из местного бюджета	Всего, в том числе	тыс. тенге									
		за счет целевых	Всего, в том числе	тыс. тенге									
		целевые текущие	Всего, в том числе	тыс. тенге									
		на капитальные затраты и материально-техническое оснащение из	Всего, в том числе	тыс. тенге			83 516,40	101 122,96	121,08	66 813,12	66 813,12		
			основные средства	тыс. тенге			83 516,40	101 122,96	121,08	66 813,12	66 813,12		
		на капитальные затраты и в связи с	Всего, в том числе	тыс. тенге									
		передачей/получением имущества	Всего, в том числе	тыс. тенге			65 202,22	70 293,05	107,81				
			основные средства	тыс. тенге			62 510,02	67 600,85	108,14				
		ИМН, медикаменты	тыс. тенге			2 692,20	2 692,20	100,00					
Доходы от выбытия активов	Всего		тыс. тенге						101 720,25	101 720,25			
	в том числе	нематериальных активов	тыс. тенге										
		основных средств	тыс. тенге							101 720,25	101 720,25		
Доходы от операционной аренды	Всего		тыс. тенге										
	в том числе	зданий и сооружений	тыс. тенге										
		помещений	тыс. тенге										
		оборудования	тыс. тенге										
		прочих активов	тыс. тенге										
Доходы по курсовой разнице		тыс. тенге			72 124,00	25 303,95	35,08	50 000,00	50 000,00				
Прочие доходы	Всего		тыс. тенге			33 961,50	19 368,59	57,03	5 000,00	5 000,00			
	в том числе	от прекращаемой деятельности	тыс. тенге										
		на реализацию проектов за счет безвозмездных средств, от неосновной деятельности	тыс. тенге				33 961,50	19 368,59	57,03	5 000,00	5 000,00		



Председатель правления - Ректор

Главный бухгалтер

Досмагамбетова Р.С.

Нурмаганбетова С.Б.

Приложение 18

Орган управления: ГОСУДАРСТВЕННОЕ УЧРЕЖДЕНИЕ "МИНИСТЕРСТВО ЗДРАВООХРАНЕНИЯ РЕСПУБЛИКИ
 Наименование организации : НЕКОММЕРЧЕСКОЕ АКЦИОНЕРНОЕ ОБЩЕСТВО "МЕДИЦИНСКИЙ УНИВЕРСИТЕТ
 Вид документа: ежегодное уточнение план развития
 Пятилетний период: 2019 - 2023
 Планируемый / отчетный период: 2019 год
 дата <дата> № <номер>

Расчеты показателей финансово-хозяйственной деятельности

Приобретение инвестиций, товаров, работ и услуг

Наименование проекта	Источник финансирования	Наименование планируемых к приобретению (созданию) активов	Всего стоимость, тысяч тенге	Краткая техническая характеристика	2019			2020		2021	2022	2023
					Уточнение во 2 полугодии	Отчет (оценка / факт)	Отклонение в % (факта от плана)	Утвержденный план/Уточненный план	Корректировка в марте	Утвержденный план/Уточненный план	Утвержденный план/Уточненный план	Утвержденный план/Уточненный план
А	Б	В	Г	Д	1	2	3	4	4	7	10	13
Инвестиционные проекты и программы:												
Иновационные проекты и программы:												
в том числе:												
Приобретение основных средств (за исключением основных средств, участвующих в инвестиционных проектах и программах):					329 898,10	299 962,20	90,93	263 469,12	263 469,12	269 573,16	283 051,82	297 204,41
в том числе:												
	за счет собственных средств	Медицинское оборудование	X	В соответствии с требованием стандарта и	85 082,30	83 114,50	97,69	8 253,00	1 210,00	8 665,65	9 098,93	9 553,88
	за счет собственных средств	Немедицинское оборудование	X	В соответствии с требованием стандарта и	222,00	1 213,40	546,58		7 043,00			
	за счет собственных средств	Оргтехника	X	В соответствии с требованием стандарта и	20 973,91	20 974,00	100,00	255 216,12	255 216,12	260 907,51	273 952,89	287 650,53
	за счет собственных средств	Сетевое оборудование	X	В соответствии с требованием стандарта и	138 992,59	138 823,80	99,88					
	за счет собственных средств	Оборудование обеспечение бесперебойного питания	X	В соответствии с требованием стандарта и	28 985,82	1 861,80	6,42					
	за счет собственных средств	Аппаратно-технический комплекс инфраструктуры	X	В соответствии с требованием стандарта и	55 641,48	53 974,70	97,00					
Приобретение нематериальных активов:					85 942,19	85 571,90	99,57			90 239,30	94 751,26	99 488,82
в том числе:												
	за счет собственных средств	Программное обеспечение	X	В соответствии с требованием стандарта и	1 188,60	1 188,60	100,00			1 248,03	1 310,43	1 375,95
	за счет собственных средств	Библиотечный фонд	X	В соответствии с ГОСО	84 753,59	84 383,30	99,56			88 991,27	93 440,83	98 112,87
			X									
Приобретение биологических активов:												
Приобретение запасов:					393 063,39	391 074,90	99,49	425 482,44	425 482,44	449 034,03	471 485,74	495 060,04
в том числе:												
	за счет собственных средств	сырье и материалы	X		56 413,39	48 422,21	85,83	41 110,96	41 110,96	43 166,52	45 324,85	47 591,09
	за счет собственных средств	ГСМ	X		6 721,00	6 522,70	97,05	5 008,05	5 008,05	7 535,90	7 912,70	8 308,34

Орган управления: ГОСУДАРСТВЕННОЕ УЧРЕЖДЕНИЕ "МИНИСТЕРСТВО ЗДРАВООХРАНЕНИЯ РЕСПУБЛИКИ КАЗАХСТАН" РИИ: 620500078202; БИН: 170340000915; Адрес: Казахстан, Приложение 19
 Наименование организации : НЕКОММЕРЧЕСКОЕ АКЦИОНЕРНОЕ ОБЩЕСТВО "МЕДИЦИНСКИЙ УНИВЕРСИТЕТ КАРАГАНДЫ"
 Вид документа: ежегодное уточнение план развития
 Пятилетний период: 2019 - 2023
 Планируемый / отчетный период: 2019 год
 дата <дата> № <номер>

Расчеты показателей финансово-хозяйственной деятельности

План основного производства

Наименование показателей и продукта		единица измерения	2017		2018		Уточнение во 2 полугодии	
			Факт		Факт / оценка			
			количество	расходы, тыс. тенге	количество	расходы, тыс. тенге	количество	расходы, тыс. тенге
1	2	3	4	5	6	7	8	
Незавершенное производство на начало периода	Всего	X	X			X		
	в том числе:							
	Подготовка кадров по образовательным программам высшего послевузовского							
	Услуги по обеспечению питанием обучающихся и работников							
	Услуги по операционной аренде							
	Подготовка кадров по программам высшего и послевузовского образования,							
	Образовательные услуги по дополнительному образованию							
	Услуги по научно-исследовательской экспертно-аналитической деятельности в Улучшение доступности и качества медицинской помощи, обеспечение							
Производство/оказание услуг/выполнение работ	Всего	X	X			X		6 159 538,10
	<i>себестоимость реализованного продукта</i>							6 159 538,10
	в том числе:							
	Подготовка кадров по образовательным с учетом незавершенного							6 951,00 4 479 350,64
	себестоимость произведенного продукта готового к реализации							6 951,00 4 479 350,64
	остатки готового продукта							
	себестоимость реализованного продукта							6 951,00 4 479 350,64
	Услуги по обеспечению питанием обучающихся и с учетом незавершенного							1,00 88 561,19
	себестоимость произведенного продукта готового к реализации							1,00 88 561,19
	остатки готового продукта							
	себестоимость реализованного продукта							1,00 88 561,19
	Услуги по операционной аренде с учетом незавершенного							1,00 202 399,66
	себестоимость произведенного продукта готового к реализации							1,00 202 399,66
	остатки готового продукта							
	себестоимость реализованного продукта							1,00 202 399,66
	Подготовка кадров по программам высшего и с учетом незавершенного							
себестоимость произведенного продукта готового к реализации								
остатки готового продукта								
себестоимость реализованного продукта								
Образовательные услуги по дополнительному с учетом незавершенного								

	себестоимость произведенного продукта готового к реализации							
	остатки готового продукта							
	себестоимость реализованного продукта							
	Услуги по научно-исследовательской экспертно-	с учетом незавершенного					17,00	630 790,17
	себестоимость произведенного продукта готового к реализации						17,00	630 790,17
	остатки готового продукта							
	себестоимость реализованного продукта						17,00	630 790,17
	Улучшение доступности и качества медицинской	с учетом незавершенного					8,00	758 436,44
	себестоимость произведенного продукта готового к реализации						8,00	758 436,44
	остатки готового продукта							
	себестоимость реализованного продукта						8,00	758 436,44
Незавершенное производство на конец периода	Всего		X	X		X	X	
	в том числе:							
	Подготовка кадров по образовательным программам высшего послевузовского							
	Услуги по обеспечению питанием обучающихся и работников							
	Услуги по операционной аренде							
	Подготовка кадров по программам высшего и послевузовского образования,							
	Образовательные услуги по дополнительному образованию							
	Услуги по научно-исследовательской экспертно-аналитической деятельности в							
	Улучшение доступности и качества медицинской помощи. обеспечение							




Председатель правления - Ректор

Главный бухгалтер

Handwritten signature

Досмагамбетова Р.С.

Нурмаганбетова С.Б.



2019		2020						2021		2022		2023		
Отчет (оценка / факт)		Отклонение в % (факта от плана)		Утвержденный план/Уточненный план		Корректировка в марте		Утвержденный план/Уточненный план		Утвержденный план/Уточненный план		Утвержденный план/Уточненный план		
количество	расходы, тыс. тенге	количество	расходы, тыс. тенге	количество	расходы, тыс. тенге	количество	расходы, тыс. тенге	количество	расходы, тыс. тенге	количество	расходы, тыс. тенге	количество	расходы, тыс. тенге	
9	10	11	12	13	14	13	14	19	20	25	26	31	32	
X		X		X		X		X		X		X		
X	6 067 676,70	X	98,51	X	7 135 484,50	X	7 135 484,50	X	7 076 658,11	X	7 560 977,43	X	8 043 305,33	
	6 067 676,70				7 135 484,50		7 135 484,50		7 076 658,11		7 560 977,43		8 043 305,33	
6 951,00	4 348 287,24	100,00	97,07	6 706,00	1 412 164,70	6 706,00	1 412 164,70							
6 951,00	4 348 287,24	100,00	97,07	6 706,00	1 412 164,70	6 706,00	1 412 164,70							
6 951,00	4 348 287,24	100,00	97,07	6 706,00	1 412 164,70	6 706,00	1 412 164,70							
1,00	91 282,58	100,00	103,07	1,00	93 666,03	1,00	93 666,03	1,00	95 539,35	1,00	99 295,78	1,00	101 281,69	
1,00	91 282,58	100,00	103,07	1,00	93 666,03	1,00	93 666,03	1,00	95 539,35	1,00	99 295,78	1,00	101 281,69	
	91 282,58		103,07	1,00	93 666,03	1,00	93 666,03	1,00	95 539,35	1,00	99 295,78	1,00	101 281,69	
1,00	205 719,14	100,00	101,64	1,00	234 924,58	1,00	234 924,58	1,00	256 057,42	1,00	261 178,57	1,00	266 402,14	
1,00	205 719,14	100,00	101,64	1,00	234 924,58	1,00	234 924,58	1,00	256 057,42	1,00	261 178,57	1,00	266 402,14	
1,00	205 719,14	100,00	101,64	1,00	234 924,58	1,00	234 924,58	1,00	256 057,42	1,00	261 178,57	1,00	266 402,14	
					6 706,00	3 786 915,09	6 706,00	3 786 915,09	6 606,00	5 020 560,00	6 810,00	5 327 599,20	6 820,00	5 655 553,20
					6 706,00	3 786 915,09	6 706,00	3 786 915,09	6 606,00	5 020 560,00	6 810,00	5 327 599,20	6 820,00	5 655 553,20
					6 706,00	3 786 915,09	6 706,00	3 786 915,09	6 606,00	5 020 560,00	6 810,00	5 327 599,20	6 820,00	5 655 553,20
					1 472,00	32 378,77	1 472,00	32 378,77	1 550,00	39 385,50	1 580,00	42 154,40	1 600,00	44 816,00

				1 472,00	32 378,77	1 472,00	32 378,77	1 550,00	39 385,50	1 580,00	42 154,40	1 600,00	44 816,00
				1 472,00	32 378,77	1 472,00	32 378,77	1 550,00	39 385,50	1 580,00	42 154,40	1 600,00	44 816,00
17,00	639 720,97	100,00	101,42	34,00	846 772,90	34,00	846 772,90	32,00	832 219,84	34,00	928 445,48	35,00	1 003 540,30
17,00	639 720,97	100,00	101,42	34,00	846 772,90	34,00	846 772,90	32,00	832 219,84	34,00	928 445,48	35,00	1 003 540,30
17,00	639 720,97	100,00	101,42	34,00	846 772,90	34,00	846 772,90	32,00	832 219,84	34,00	928 445,48	35,00	1 003 540,30
8,00	782 666,77	100,00	103,19	8,00	728 662,42	8,00	728 662,42	15,00	832 896,00	15,00	902 304,00	15,00	971 712,00
8,00	782 666,77	100,00	103,19	8,00	728 662,42	8,00	728 662,42	15,00	832 896,00	15,00	902 304,00	15,00	971 712,00
8,00	782 666,77	100,00	103,19	8,00	728 662,42	8,00	728 662,42	15,00	832 896,00	15,00	902 304,00	15,00	971 712,00
X		X		X		X		X		X		X	

			195 773,10	195 410,55	99,81					
Накладные расходы (с учетом незавершенного производства)			1 438 324,99	1 297 076,23	90,18	1 412 164,70	1 412 164,70			
Услуги по обеспечению питанием обучающихся и работников	всего		88 561,19	56 858,91	64,20	93 666,03	93 666,03	95 539,35	99 295,78	101 281,69
	Всего		37 266,78	5 562,47	14,93	36 424,71	36 424,71			
Запасы	в том числе	сырье и материалы	37 266,78	5 562,47	14,93	36 424,71	36 424,71			
		горюче-смазочные материалы								
		запасные части								
Оплата труда работников	Всего		45 338,80	45 338,80	100,00	50 069,94	50 069,94			
	в том числе	состоящих в штате	45 338,80	45 338,80	100,00	50 069,94	50 069,94			
		не состоящих в штате								
Работы (услуги), полученные от поставщиков и подрядчиков	Всего		221,68	223,71	100,92					
	в том числе	коммунальные расходы								
		услуги связи								
		банковские услуги								
		охранные услуги								
	прочие услуги	221,68	223,71	100,92						
Налоги и социальные отчисления	Всего		4 379,73	4 379,73	100,00	5 282,38	5 282,38			
	в том числе	социальный налог	2 693,12	2 693,12	100,00	2 703,78	2 703,78			
		социальные отчисления	1 142,54	1 142,54	100,00	1 577,20	1 577,20			
	ОСМС	544,07	544,07	100,00	1 001,40	1 001,40				
Прочие затраты, связанные с основным производством	Всего, в том числе							95 539,35	99 295,78	101 281,69
	расходы 2020-2023 гг.							95 539,35	99 295,78	101 281,69
Расходы по вспомогательному производству (с учетом незавершенного производства), в том числе:			1 354,20	1 354,20	100,00	1 889,00	1 889,00			
			1 354,20	1 354,20	100,00	1 889,00	1 889,00			
Накладные расходы (с учетом незавершенного производства)										
Услуги по операционной аренде			202 399,66	205 719,14	101,64	234 924,58	234 924,58	256 057,42	261 178,57	266 402,14
Запасы	Всего		31 321,40	31 821,40	101,60	56 284,06	56 284,06			
	в том числе	сырье и материалы								
		горюче-смазочные материалы								
		запасные части								
	прочие запасы	31 321,40	31 821,40	101,60	56 284,06	56 284,06				
Оплата труда работников	Всего		35 759,36	35 759,36	100,00	27 105,00	27 105,00			
	в том числе	состоящих в штате	35 759,36	35 759,36	100,00	27 105,00	27 105,00			
		не состоящих в штате								
Работы (услуги), полученные от поставщиков и подрядчиков	Всего		46 091,50	57 037,73	123,75	57 072,05	57 072,05			
	в том числе	коммунальные расходы								
		услуги связи					20 031,38	20 031,38		
		банковские услуги								
		охранные услуги					37 040,67	37 040,67		
	прочие услуги	46 091,50	57 037,73	123,75						
Налоги и социальные отчисления	Всего		3 389,99	3 389,99	100,00	2 859,58	2 859,58			
	в том числе	социальный налог	2 059,74	2 059,74	100,00	1 463,67	1 463,67			
		социальные отчисления	901,14	901,14	100,00	853,81	853,81			
	ОСМС	429,11	429,11	100,00	542,10	542,10				
Прочие затраты, связанные с основным производством	Всего, в том числе							256 057,42	261 178,57	266 402,14
	расходы 2020-2023 гг.							256 057,42	261 178,57	266 402,14
Расходы по вспомогательному производству (с учетом незавершенного производства), в том числе:			3 175,05	3 166,05	99,72	10 445,00	10 445,00			
			3 175,05	3 166,05	99,72	10 445,00	10 445,00			

Накладные расходы (с учетом незавершенного производства)				82 662,36	74 544,61	90,18	81 158,89	81 158,89			
Подготовка кадров по программам высшего и послевузовского	всего						3 786 915,09	3 786 915,09	5 020 560,00	5 327 599,20	5 655 553,20
Запасы	Всего						75 130,67	75 130,67			
	в том числе	сырье и материалы					718,50	718,50			
		горюче-смазочные материалы									
		запасные части									
		комплектующие материалы					20 659,63	20 659,63			
		ИМН, ЛС, реактивы					52 101,06	52 101,06			
прочие запасы					1 651,48	1 651,48					
Оплата труда работников	Всего						2 876 415,86	2 876 415,86			
	в том числе	состоящих в штате					2 876 415,86	2 876 415,86			
Работы (услуги), полученные от поставщиков и подрядчиков	Всего						151 186,77	151 186,77			
	в том числе	коммунальные расходы									
		услуги связи									
		банковские услуги									
		охранные услуги									
прочие услуги и работы						151 186,77	151 186,77				
Налоги и социальные отчисления	Всего						303 461,87	303 461,87			
	в том числе	социальный налог					155 326,46	155 326,46			
		социальные отчисления					90 607,10	90 607,10			
	ОСМС					57 528,31	57 528,31				
Прочие затраты, связанные с основным производством	Всего, в том числе						145 740,52	145 740,52	5 020 560,00	5 327 599,20	5 655 553,20
		расходы по академической мобильности					30 205,00	30 205,00			
		расходы на стратегическое партнерство					31 248,08	31 248,08			
		расходы на привлечение иностранных					51 054,94	51 054,94			
		расходы обучающихся в научных и					20 000,00	20 000,00			
		расходы на стажировку, практику					13 232,50	13 232,50			
	расходы 2020-2023 гг.								5 020 560,00	5 327 599,20	5 655 553,20
Расходы по вспомогательному производству (с учетом незавершенного производства), в том числе:							234 979,40	234 979,40			
							234 979,40	234 979,40			
Накладные расходы (с учетом незавершенного производства)											
Образовательные услуги по дополнительному образованию	всего						32 378,77	32 378,77	39 385,50	42 154,40	44 816,00
Запасы	Всего						1 100,00	1 100,00			
	в том числе	сырье и материалы									
		горюче-смазочные материалы									
		запасные части									
	прочие запасы					1 100,00	1 100,00				
Оплата труда работников	Всего						28 293,78	28 293,78			
	в том числе	состоящих в штате					28 293,78	28 293,78			
Работы (услуги), полученные от поставщиков и подрядчиков	Всего										
	в том числе	коммунальные расходы									
		услуги связи									
		банковские услуги									
	охранные услуги										
Налоги и социальные отчисления	Всего						2 984,99	2 984,99			
	в том числе	социальный налог					1 527,86	1 527,86			
		социальные отчисления					891,25	891,25			

		ОСМС						565,88	565,88				
Прочие затраты, связанные с основным производством	Всего, в том числе												
	расходы 2020-2023 гг.										39 385,50	42 154,40	44 816,00
Расходы по вспомогательному производству (с учетом незавершенного производства), в том числе:											39 385,50	42 154,40	44 816,00
Накладные расходы (с учетом незавершенного производства)													
Услуги по научно-исследовательской экспертно-	всего			630 790,17	674 144,64	106,87	846 772,90	846 772,90		832 219,84	928 445,48	1 003 540,30	
	Всего			55 186,10	94 614,53	171,45	62 607,04	62 607,04					
Запасы	в том числе	сырье и материалы					446,43	446,43					
		горюче-смазочные материалы											
		запасные части											
		ИМН, реактивы, медикаменты		55 186,10	94 614,53	171,45	56 231,61	56 231,61					
		комплектующие материалы					3 815,33	3 815,33					
		прочие запасы				2 113,67	2 113,67						
Оплата труда работников	Всего			218 215,30	218 215,30	100,00	440 364,97	440 364,97					
	в том числе	состоящих в штате		218 215,30	218 215,30	100,00	440 364,97	440 364,97					
		не состоящих в штате											
Работы (услуги), полученные от поставщиков и подрядчиков	Всего			248 707,60	260 751,39	104,84	218 252,72	218 252,72					
	в том числе	коммунальные расходы											
		услуги связи											
		банковские услуги											
		охранные услуги											
	оплата соисполнителям		248 707,60	260 751,39	104,84	82 365,76	82 365,76						
	прочие услуги					135 886,96	135 886,96						
Налоги и социальные отчисления	Всего			20 686,81	20 686,81	100,00	35 722,58	35 722,58					
	в том числе	социальный налог		12 569,20	12 569,20	100,00	19 148,10	19 148,10					
		социальные отчисления		5 499,03	5 499,03	100,00	11 240,31	11 240,31					
	ОСМС		2 618,58	2 618,58	100,00	5 334,17	5 334,17						
Прочие затраты, связанные с основным производством	Всего, в том числе									832 219,84	928 445,48	1 003 540,30	
	расходы 2020-2023 гг.										832 219,84	928 445,48	1 003 540,30
Расходы по вспомогательному производству (с учетом незавершенного производства), в том числе:				5 332,00	5 332,00	100,00	8 666,70	8 666,70					
Накладные расходы (с учетом незавершенного производства)				5 332,00	5 332,00	100,00	8 666,70	8 666,70					
Улучшение доступности и качества медицинской помощи.				758 436,44	782 666,77	103,19	728 662,42	728 662,42		832 896,00	902 304,00	971 712,00	
Запасы	Всего			98 432,80	111 038,24	112,81	128 366,01	128 366,01					
	в том числе	сырье и материалы		5 462,13	6 798,57	124,47							
		горюче-смазочные материалы											
		запасные части											
		ИМН, реактивы, медикаменты		86 970,67	98 146,36	112,85	96 386,90	96 386,90					
	прочие запасы		6 000,00	6 093,31	101,56	30 883,11	30 883,11						
	комплектующие материалы					1 096,00	1 096,00						
Оплата труда работников	Всего			494 659,45	492 115,92	99,49	418 862,09	418 862,09					
	в том числе	состоящих в штате		494 659,45	492 115,92	99,49	418 862,09	418 862,09					
		не состоящих в штате											
Работы (услуги), полученные от поставщиков и подрядчиков	Всего			49 386,04	68 857,29	139,43	65 437,92	65 437,92					
	в том числе	коммунальные расходы											
		услуги связи					11 783,16	11 783,16					
		банковские услуги											
	охранные услуги		8 077,73	8 108,58	100,38								

		аренда помещений			12 800,00	8 400,00	65,63					
		прочие услуги			28 508,31	52 348,71	183,63	53 654,76	53 654,76			
Налоги и социальные отчисления	Всего				47 338,91	46 975,69	99,23	44 189,95	44 189,95			
	в том числе	социальный налог			28 937,58	35 372,82	122,24	22 618,55	22 618,55			
		социальные отчисления				12 465,42	7 408,42	59,43	13 194,16	13 194,16		
		ОСМС				5 935,91	4 194,45	70,66	8 377,24	8 377,24		
Прочие затраты, связанные с основным производством	Всего, в том числе									832 896,00	902 304,00	971 712,00
		расходы 2020-2023 гг.								832 896,00	902 304,00	971 712,00
Расходы по вспомогательному производству (с учетом незавершенного производства), в том числе:					19 021,83	18 952,86	99,64	23 111,12	23 111,12			
в том числе:					19 021,83	18 952,86	99,64	23 111,12	23 111,12			
Накладные расходы (с учетом незавершенного производства)					49 597,41	44 726,77	90,18	48 695,33	48 695,33			



Президент правления - Ректор

Главный бухгалтер

Досмагамбетова Р.С.

Нурмаганбетова С.Б.

Орган управления: ГОСУДАРСТВЕННОЕ УЧРЕЖДЕНИЕ "МИНИСТЕРСТВО ЗДРАВООХРАНЕНИЯ РЕСПУБЛИКИ КАЗАХСТАН" РНН: 620500078202; БИН:
 Наименование организации : НЕКОММЕРЧЕСКОЕ АКЦИОНЕРНОЕ ОБЩЕСТВО "МЕДИЦИНСКИЙ УНИВЕРСИТЕТ КАРАГАНДЫ"
 Вид документа: ежегодное уточнение план развития
 Пятилетний период: 2019 - 2023
 Планируемый / отчетный период: 2019 год
 дата <дата> № <номер>

Расчеты показателей финансово-хозяйственной деятельности

Расходы на вспомогательное производство

Наименование показателей	2017	2018	2019			2020		2021	2022	2023	
	Факт	Факт / оценка	Уточнение во 2 полугодии	Отчет (оценка / факт)	Отклонение в % (факта от плана)	Утвержденный план/Уточненный план	Корректировка в марте	Утвержденный план/Уточненный план	Утвержденный план/Уточненный план	Утвержденный план/Уточненный план	
1	2	3	4	5	6	7	7	10	13	16	
Расходы по вспомогательному производству (с учетом незавершенного производства), всего			224 656,18	224 215,65	99,80	279 091,21	279 091,21				
в том числе:											
вспомогательный продукт .../косалқы өнім...			224 656,18	224 215,65	99,80	279 091,21	279 091,21				
Запасы	Всего		12 644,60	12 258,96	96,95	18 439,22	18 439,22				
	в том числе	сырье и материалы									
		горюче-смазочные материалы		4 710,00	2 471,69	52,48	2 082,76	2 082,76			
		запасные части		2 495,60	1 842,43	73,83	2 000,00	2 000,00			
		комплектующие материалы		3 439,00	3 516,95	102,27	12 156,46	12 156,46			
	прочие запасы		2 000,00	4 427,89	221,39	2 200,00	2 200,00				
Оплата труда работников	Всего		54 337,50	54 288,18	99,91	91 050,49	91 050,49				
	в том числе	состоящих в штате									
		не состоящих в штате	54 337,50	54 288,18	99,91	91 050,49	91 050,49				
Работы (услуги), полученные от поставщиков и подрядчиков	Всего		5 000,00	4 997,27	99,95	11 052,18	11 052,18				
	в том числе	коммунальные расходы									
		услуги связи									
		банковские услуги									
		охранные услуги									
	прочие услуги		5 000,00	4 997,27	99,95	11 052,18	11 052,18				
Налоги и социальные отчисления	Всего		5 444,62	5 523,46	101,45	9 605,83	9 605,83				
	в том числе	социальный налог	3 423,26	3 636,18	106,22	4 916,73	4 916,73				
		социальные отчисления	1 369,31	1 287,07	93,99	2 868,09	2 868,09				
		ОСМС	652,05	600,21	92,05	1 821,01	1 821,01				
Прочие затраты, относящиеся к вспомогательному производству	Всего, в том числе		147 229,46	147 147,78	99,94	148 943,49	148 943,49				
		обслуживание и ремонт НМА и ОС	147 229,46	147 147,78	99,94	148 943,49	148 943,49				
Насадные расходы (с учетом незавершенного производства)											



Председатель правления - Ректор

Главный бухгалтер

AS /

Досмагамбетова Р.С.

Нурмаганбетова С.Б.

Орган управления: ГОСУДАРСТВЕННОЕ УЧРЕЖДЕНИЕ "МИНИСТЕРСТВО ЗДРАВООХРАНЕНИЯ РЕСПУБЛИКИ КАЗАХСТАН" РНН: 620500078202; БИН:

Наименование организации : НЕКОММЕРЧЕСКОЕ АКЦИОНЕРНОЕ ОБЩЕСТВО "МЕДИЦИНСКИЙ УНИВЕРСИТЕТ КАРАГАНДЫ"

Вид документа: ежегодное уточнение план развития

Пятилетний период: 2019 - 2023

Планируемый / отчетный период: 2019 год

дата <дата> № <номер>

Расчеты показателей финансово-хозяйственной деятельности

Накладные расходы

Наименование показателей		2017	2018	2019			2020		2021	2022	2023
		Факт	Факт / оценка	Уточнение во 2 полугодии	Отчет (оценка / факт)	Отклонение в % (факта от плана)	Утвержденный план/Уточненный план	Корректировка в марте	Утвержденный план/Уточненный план	Утвержденный план/Уточненный план	Утвержденный план/Уточненный план
1		2	3	4	5	6	7	7	10	13	16
Накладные расходы с учетом незавершенной продукции, всего				1 653 247,12	1 490 892,22	90,18	1 623 177,82	1 623 177,82			
в том числе накладные расходы основного производства с учетом незавершенной продукции, всего				1 653 247,12	1 490 892,22	90,18	1 623 177,82	1 623 177,82			
Запасы	Всего			71 626,00	67 685,44	94,50	30 346,42	30 346,42			
	в том числе	сырье и материалы			186,00	195,67	105,20				
		горюче-смазочные материалы			1 500,00						
		запасные части									
		прочие запасы			69 940,00	67 489,77	96,50	30 346,42	30 346,42		
Оплата труда работников	Всего			91 755,10	91 706,86	99,95	117 081,25	117 081,25			
	в том числе	состоящих в штате			91 755,10	91 706,86	99,95	117 081,25	117 081,25		
		не состоящих в штате									
Работы (услуги), полученные от поставщиков и подрядчиков	Всего			668 945,68	645 716,40	96,53	703 316,67	703 316,67			
	в том числе	коммунальные расходы			76 559,40	66 579,40	86,96	61 104,00	61 104,00		
		услуги связи			61 339,64	56 951,08	92,85	53 024,22	53 024,22		
		банковские услуги									
		охранные услуги			37 994,27	34 968,66	92,04	70 594,23	70 594,23		
		теплоэнергия			76 500,00	77 966,19	101,92	45 226,79	45 226,79		
		электроэнергия			68 220,00	67 764,43	99,33	41 780,50	41 780,50		
		транспортные услуги			490,00	426,50	87,04	1 250,00	1 250,00		
		прочие услуги			283 572,69	283 047,49	99,81	325 507,39	325 507,39		
		повышение квалификации работников			10 686,60	10 283,96	96,23	14 000,00	14 000,00		
страхование ГПО				2 174,44	3 643,06	167,54	2 341,63	2 341,63			
текущий ремонт зданий и сооружений			51 408,64	44 085,63	85,76	88 487,91	88 487,91				
Налоги и социальные отчисления	Всего			8 450,64	8 675,75	102,66	12 352,08	12 352,08			
	в том числе	социальный налог			5 037,35	5 169,88	102,63	6 322,39	6 322,39		
		социальные отчисления			2 312,23	2 324,50	100,53	3 688,06	3 688,06		
ОСМС				1 101,06	1 181,37	107,29	2 341,63	2 341,63			
Амортизация	Всего			742 707,70	619 270,07	83,38	581 038,00	581 038,00			
	в том числе	нематериальных активов			22 957,90	22 957,90	100,00	18 309,10	18 309,10		
		основных средств			719 749,80	596 312,17	82,85	562 728,90	562 728,90		
Командировочные расходы				69 762,00	57 837,70	82,91	179 043,40	179 043,40			
Прочие накладные расходы основного производства											
База распределения:				1 653 247,12	1 490 892,22	90,18	1 623 177,82	1 623 177,82			

в том числе в разрезе:		100%									
Подготовка кадров по образовательным программам высшего		87,00			1 438 324,99	1 297 076,23	90,18	1 412 164,70	1 412 164,70		
Услуги по обеспечению питанием обучающихся и работников											
Услуги по операционной аренде		5,00			82 662,36	74 544,61	90,18	81 158,89	81 158,89		
Подготовка кадров по программам высшего и послевузовского образования,											
Образовательные услуги по дополнительному образованию											
Услуги по научно-исследовательской экспертно-аналитической		5,00			82 662,36	74 544,61	90,18	81 158,89	81 158,89		
Улучшение доступности и качества медицинской помощи. обеспечение		3,00			49 597,41	44 726,77	90,18	48 695,33	48 695,33		
в том числе накладные расходы вспомогательного производства с учетом незавершенной продукции, всего											
Запасы	Всего										
	в том числе	сырье и материалы									
		горюче-смазочные материалы запасные части									
Оплата труда работников	Всего										
	в том числе	состоящих в штате									
		не состоящих в штате									
Работы (услуги), полученные от поставщиков и подрядчиков	Всего										
	в том числе	коммунальные расходы									
		услуги связи									
		банковские услуги охранные услуги									
Налоги и социальные отчисления	Всего										
	в том числе	социальный налог									
		социальные отчисления									
Амортизация	Всего										
	в том числе	нематериальных активов									
		основных средств									
Командировочные расходы											
Прочие накладные расходы		Всего, в том числе									
База распределения:											
в том числе в разрезе:		100%									
вспомогательный производственный продукт...											

Председатель правления Ректор
 Главный бухгалтер



AD /

Досмагамбетова Р.С.

Нурмаганбетова С.Б.

Орган управления: ГОСУДАРСТВЕННОЕ УЧРЕЖДЕНИЕ "МИНИСТЕРСТВО ЗДРАВООХРАНЕНИЯ РЕСПУБЛИКИ КАЗАХСТАН" РНН: 620500078202; БИН:

Наименование организации : НЕКОММЕРЧЕСКОЕ АКЦИОНЕРНОЕ ОБЩЕСТВО "МЕДИЦИНСКИЙ УНИВЕРСИТЕТ КАРАГАНДЫ"

Вид документа: ежегодное уточнение план развития

Пятилетний период: 2019 - 2023

Планируемый / отчетный период: 2019 год

дата <дата> № <номер>

Расчеты показателей финансово-хозяйственной деятельности

Административные расходы

Наименование показателей	2017	2018	2019			2020		2021	2022	2023		
	Факт	Факт / оценка	Уточнение во 2 полугодии	Отчет (оценка / факт)	Отклонение в % (факта от плана)	Утвержденный план/Уточненный план	Корректировка в марте	Утвержденный план/Уточненный план	Утвержденный план/Уточненный план	Утвержденный план/Уточненный план		
1	2	3	4	5	6	7	7	10	13	16		
Административные расходы, всего			866 657,27	896 255,40	103,42	585 096,74	585 096,74	891 595,65	893 555,41	901 456,82		
Запасы	Всего		16 090,00	16 086,31	99,98	15 934,32	15 934,32					
	в том числе	сырье и материалы										
		горюче-смазочные материалы			3 500,00	3 500,45	100,01	2 925,29	2 925,29			
		запасные части										
		комплектующие материалы			5 000,00	5 000,14	100,00	5 209,03	5 209,03			
			7 590,00	7 585,72	99,94	7 800,00	7 800,00					
Оплата труда административного персонала без учета оплаты труда, указанной в накладных расходах	Всего		541 830,00	541 494,54	99,94	282 647,61	282 647,61					
	в том числе	состоящих в штате		541 830,00	541 494,54	99,94	282 647,61	282 647,61				
		не состоящих в штате										
Работы (услуги), полученные от поставщиков и подрядчиков	Всего		69 348,33	70 623,00	101,84	69 980,48	69 980,48					
	в том числе	коммунальные расходы		8 506,60	8 506,60	100,00	9 600,20	9 600,20				
		услуги связи		2 750,00	3 067,80	111,56	5 891,58	5 891,58				
		банковские услуги		7 500,00	8 437,90	112,51	7 500,00	7 500,00				
		аренда помещений										
		охранные услуги					7 843,80	7 843,80				
		консалтинговые услуги										
		прочие услуги			26 732,13	26 750,22	100,07	20 054,40	20 054,40			
		теплоэнергия			8 500,00	8 489,54	99,88	2 625,00	2 625,00			
		электроэнергия			7 580,00	7 578,19	99,98	6 465,50	6 465,50			
		аудиторские услуги			625,00	625,00	100,00	4 000,00	4 000,00			
повышение квалификации работников			7 154,60	7 167,75	100,18	6 000,00	6 000,00					
Налоги и социальные отчисления	Всего		68 245,38	62 974,20	92,28	50 616,36	50 616,36					
	в том числе	социальный налог		30 209,00	34 905,60	115,55	15 262,97	15 262,97				
		социальные отчисления		15 051,22	13 409,69	89,09	8 903,40	8 903,40				
		ОСМС		6 891,07	6 538,50	94,88	5 652,95	5 652,95				
		НДС		5 255,20	15,00	0,29	12 000,00	12 000,00				
		земельный налог		148,66	389,14	261,77						
		налог на транспорт		287,89	273,08	94,86	165,46	165,46				
		налог на имущество		10 251,14	7 339,58	71,60	8 472,84	8 472,84				
налог на добычу полезных ископаемых			151,20	103,61	68,53	158,74	158,74					
Амортизация	Всего		39 641,00	39 137,77	98,73	37 918,70	37 918,70					
	в том числе	нематериальных активов		420,00	420,00	100,00	328,30	328,30				
		основных средств		39 221,00	38 717,77	98,72	37 590,40	37 590,40				

Орган управления: ГОСУДАРСТВЕННОЕ УЧРЕЖДЕНИЕ "МИНИСТЕРСТВО ЗДРАВООХРАНЕНИЯ РЕСПУБЛИКИ КАЗАХСТАН" РНН: 620500078202; БИН:
 Наименование организации : НЕКОММЕРЧЕСКОЕ АКЦИОНЕРНОЕ ОБЩЕСТВО "МЕДИЦИНСКИЙ УНИВЕРСИТЕТ КАРАГАНДЫ"
 Вид документа: ежегодное уточнение план развития
 Пятилетний период: 2019 - 2023
 Планируемый / отчетный период: 2019 год
 дата <дата> № <номер>

Расчеты показателей финансово-хозяйственной деятельности

Расходы по вознаграждениям

Наименование показателей	2017	2018	2019			2020		2021	2022	2023	
	Факт	Факт / оценка	Уточнение во 2 полугодии	Отчет (оценка / факт)	Отклонение в % (факта от плана)	Утвержденный план/Уточненный план	Корректировка в марте	Утвержденный план/Уточненный план	Утвержденный план/Уточненный план	Утвержденный план/Уточненный план	
1	2	3	4	5	6	7	7	10	13	16	
Расходы по вознаграждениям, всего											
По привлеченным вкладам											
Всего											
По полученным кредитам и оказанной временной финансовой помощи	в том числе	по кредитам, полученным от банков-резидентов									
		по кредитам, полученным от банков-нерезидентов									
		по кредитам, полученным от организаций, осуществляющих отдельные виды банковских операций									
		по кредитам, полученным из республиканского бюджета									
		по кредитам, полученным из местного бюджета									
		по временной финансовой помощи									
По гарантиям полученным											
По факторингу											
По финансовой аренде (лизингу)											
Прочие											
Всего, в том числе											
За несвоевременное и ненадлежащее исполнение принятых обязательств (штрафы, пени, неустойки)											

Председатель правления - Ректор

Главный бухгалтер



AD /

Досмагамбетова Р.С.

Нурмаганбетова С.Б.

Прочие расходы

в том числе	судебные издержки									
	прочие, в том числе		48 266,10	50 286,56	104,19	108 844,28	108 844,28	1 294 793,06	2 170 163,30	3 209 420,56
	соц. помощь сиротам		16 850,80	19 032,29	112,95	16 826,48	16 826,48			
	расходы на профорientационные и		17 305,20	17 305,20	100,00	54 217,80	54 217,80			
	членские взносы в ассоциации		3 000,00	3 000,00	100,00	3 000,00	3 000,00			
	резерв на премирование по итогам года		11 110,10	10 610,64	95,50	34 800,00	34 800,00			
	прочее									
	расходы 2020-2023 гг.							1 294 793,06	2 170 163,30	3 209 420,56
	суммовая разница			338,43						

Председатель Правления - Ректор

Главный бухгалтер




de -

Handwritten signature in blue ink.

Досмагамбетова Р.С.

Нурмаганбетова С.Б.

Орган управления: ГОСУДАРСТВЕННОЕ УЧРЕЖДЕНИЕ "МИНИСТЕРСТВО ЗДРАВООХРАНЕНИЯ РЕСПУБЛИКИ КАЗАХСТАН"
 Наименование организации : НЕКОММЕРЧЕСКОЕ АКЦИОНЕРНОЕ ОБЩЕСТВО "МЕДИЦИНСКИЙ УНИВЕРСИТЕТ КАРАГАНДЫ"
 Вид документа: ежегодное уточнение план развития
 Пятилетний период: 2019 - 2023
 Планируемый / отчетный период: 2019 год
 дата <дата> № <номер>



Отчетная информация о структуре заимствований

№ п/п	Заемщик	Займодавец	Инструмент	Цель заимствования	Основание для заимствования	Решение собрания акционеров (единственного акционера) и/или Совета	Договор заимствования (Договор гарантии)						Условия займа (Условия гарантии)			Срок займа (С гарантируемого)	
							№	дата	валюта	сумма по договору	сумма освоения	льготный период	%	прочие условия	дата освоения	дата истечения периода доступно	дата погашения
1	2	3	4	5	6	7	8	9	10	11	12	13	14	15	16	17	18
	Внешние заимствования (за пределами РК)																
	Внутренние заимствования																



Председатель правления - Ректор

Главный бухгалтер

Handwritten signature

Handwritten initials

Досмагамбетова Р.С.

Нурмаганбетова С.Б.

Сумма основног о долга (ОД) на отчетную дату	1 квартал 2020			2 квартал 2020			3 квартал 2020			4 квартал 2020			2021			Сумма основног о долга (ОД) на отчетную дату	1 квартал 2021			2	
	погашение ОД		выплата %	погашение ОД		выплата %	погашение ОД		выплата %	погашение ОД		выплата %	ОД на начало периода	погашени е ОД	выплата %		погашение ОД		выплата %		погаше
	план	факт		план	факт		план	факт		план	факт						план	факт			
			план			факт			план			факт	план								
40	41	42	43	44	45	46	47	48	49	50	51	52	53	54	55	56	57	58	59	60	

квартал 2021		3 квартал 2021			4 квартал 2021			2022			Сумма основног о долга (ОД) на отчетную дату	1 квартал 2022			2 квартал 2022			3 квартал 2022		
ние ОД		погашение ОД		выплата %	погашение ОД		ОД на начало периода	погашени е ОД	выплата %	погашение ОД		выплата %	погашение ОД		выплата %	погашение ОД		выплата %		
факт	выплата %	план	факт		план	факт				план			факт	план		факт	план		факт	план
61	62	63	64	65	66	67	68	69	70	71	72	73	74	75	76	77	78	79	80	81

4 квартал 2022			2023			Сумма основног о долга (ОД) на отчетную дату	1 квартал 2023			2 квартал 2023			3 квартал 2023			4 квартал 2023		
погашение ОД		выплата %	ОД на начало периода	погашени е ОД	выплата %		погашение ОД		выплата %	погашение ОД		выплата %	погашение ОД		выплата %	погашение ОД		выплата %
план	факт						план	факт		план	факт		план	факт		план	факт	
82	83	84	85	86	87	88	89	90	91	92	93	94	95	96	97	98	99	100

Орган управления: ГОСУДАРСТВЕННОЕ УЧРЕЖДЕНИЕ "МИНИСТЕРСТВО ЗДРАВООХРАНЕНИЯ РЕСПУБЛИКИ КАЗАХСТАН" РНН: 620500078202; БИН:
 Наименование организации : НЕКОММЕРЧЕСКОЕ АКЦИОНЕРНОЕ ОБЩЕСТВО "МЕДИЦИНСКИЙ УНИВЕРСИТЕТ КАРАГАНДЫ"
 Вид документа: ежегодное уточнение план развития
 Пятилетний период: 2019 - 2023
 Планируемый / отчетный период: 2019 год
 дата <дата> № <номер>

Отчетная информация о размещении временно свободных денег

п/п №	Наименование показателя	единица измерения	2019					2020					врем	
			временно-свободные денежные средства размещенные в:					временно-свободные денежные средства размещенные в:						
			итого	государствен ные ценные бумаги	долевые и корпоративные ценные бумаги	в банках второго уровня	другие	итого	государствен ные ценные бумаги	долевые и корпоративные ценные бумаги	в банках второго уровня	другие		итого
1	2	3	4	5	6	7	8	9	10	11	12	13	14	
1	остаток денежных средств, размещенных на начало периода	тысяч тенге												
2	план к размещению	тысяч тенге	1 759 998,00				1 759 998,00		1 759 998,00			1 759 998,00		
3	фактическое размещение	тысяч тенге												
4	возврат размещенных средств	тысяч тенге												
5	остаток на конец периода	тысяч тенге												
6	вознаграждение	тысяч тенге												
7	общий срок размещения в днях (всего)	календарные дни												
8	объем вложенных средств в среднем за 1 день	тысяч тенге												
9	объем вознаграждения в среднем за 1 день	тысяч тенге												
10	эффективность вложения	%												

AD



Председатель правления - Ректор

Главный бухгалтер

2

Досмагамбетова Р.С.

Нурмаганбетова С.Б.

